

Geschäftsbericht und Rechnungen pro 2021



Gesamtausgabe

Stadt Amriswil



Geschäftsbericht und Rechnungen pro 2021

Kontaktangaben

Stadtverwaltung (Zentrale)	Tel. 071 414 11 11 info@amriswil.ch
Stadtkanzlei	Tel. 071 414 12 32 info@amriswil.ch
Bauverwaltung	Tel. 071 414 11 12 bauverwaltung@amriswil.ch
Einwohnerdienste	Tel. 071 414 11 13 einwohnerdienste@amriswil.ch
Finanzverwaltung	Tel. 071 414 11 14 finanzverwaltung@amriswil.ch
Sicherheitsdienste	Tel. 071 414 12 18 sicherheitsdienste@amriswil.ch
Soziale Dienste	Tel. 071 414 12 20 sozialesdienste@amriswil.ch
Sozialversicherungsdienste	Tel. 071 414 12 16 sozialversicherungsdienste@amriswil.ch
Steueramt	Tel. 071 414 11 15 steueramt@amriswil.ch
Alters- und Pflegezentrum	Tel. 071 414 34 34 apz-sekretariat@amriswil.ch
E-Mail (direkt an Angestellte) Internet	v.nachname@amriswil.ch www.amriswil.ch

Titelbild

Die amtierenden Deutschen Meister im Eistanz, Jennifer Janse Van Rensburg und Benjamin Steffan aus Oberstdorf, haben Ende November 2021 die jüngste Austragung von Amriswil on Ice eröffnet und dabei das zahlreiche Publikum mit ihren Darbietungen entzückt.

Foto: Manuel Nagel



Inhaltsverzeichnis

Allgemeine Verwaltung	6
• Vorwort des Stadtpräsidenten	6
• Wahlen und Abstimmungen	7
• Stadtrat	10
• Einbürgerungen	11
• Gastgewerbe	12
• Jungbürgerfeier	12
Zusammensetzung der Behörden und Kommissionen	13
Öffentliche Sicherheit	20
• Einwohnerdienste	20
• Bestattungswesen	20
• Krankenkassen-Prämienverbilligung / Krankenkassenkontrollstelle	21
• Case Management	21
• AHV / IV / EL	21
• Feuerwehr	22
• Schlichtungsbehörde Mietwesen	23
Kultur und Freizeit	24
• Kulturkommission	24
• Kulturpool Oberthurgau	24
• Ortsmuseum Amriswil	25
• Schulmuseum	25
• Bohlenständerhaus Schrofen	26
• Bibliothek und Ludothek Amriswil	26
• Kulturforum	27
• Amriswiler Konzerte	27
• Pentorama	28
• Sportanlagen Tellenfeld	28
• Schwimmbad	28
• Campingplatz und Strandbad Amriswil am See	29

Gesundheit und Alter	30
• Alters- und Pflegezentrum Egelmoos	30
• Freiwilligenarbeit	31
• Alterswohnungen Amriswil	31
• Mahlzeitendienst	32
• Öffentlichkeitsarbeit	32
• Amriswiler Altersarbeit	32
• Alterskommission der Stadt Amriswil	32
Sozialhilfe und Asylwesen	34
• Fürsorge / Sozialamt	34
• Alimentenbevorschussung / Inkasso von Unterhaltsbeiträgen	34
• Berufsbeistandschaft	34
Umwelt und Raumordnung	35
• Umweltschutz / Abfallentsorgung	35
• Feuerungskontrolle	35
• Energieberatung	35
• Kommission Energie, Natur und Umwelt	36
• Bautätigkeit	36
• Baubewilligungen	36
Volkswirtschaft	37
• Wirtschaftskommission und Wirtschaftsförderung	37
Finanzen und Steuern	38
• Staats- und Gemeindesteuern	38
• Grafiken	39
• Finanzkennzahlen	40

Verzeichnis der Angestellten der Stadt Amriswil	41
Jahresrechnung der Allgemeinen Verwaltung	45
• Umsätze der Jahresrechnung	45
• Übersicht Erfolgsrechnung	46
• Erfolgsrechnung, Artengliederung	50
• Erfolgsrechnung, Funktionale Gliederung	53
• Gestufter Erfolgsausweis.....	107
• Investitionsrechnung, Artengliederung	108
• Investitionsrechnung, Funktionale Gliederung	109
• Verpflichtungskreditkontrolle – Abgeschlossene Investitionen .	113
• Verpflichtungskreditkontrolle - Offene Investitionen	115
• Bilanz mit Veränderung	119
• Anlagenspiegel - Anlagenklassen	121
• Anlagenspiegel – Landkreditkonto	122
• Geldflussrechnung.....	123
• Anhang zur Jahresrechnung	124
• APZ und ASA Bilanz	132
• APZ und ASA Erfolgsrechnung	135
• APZ + ASA Kommentar	145
Bericht der Revisionsstelle	147
Schlussbemerkungen und Anträge	148

Amriswil – Leben mit Kultur

Vorwort des Stadtpräsidenten

Liebe Stimmbürgerinnen und Stimmbürger

Vor einem Jahr habe ich in diesem Vorwort erwähnt, dass ein aussergewöhnliches Jahr 2020 hinter uns liegt. Leider hat der damals gewählte Text auch für das Jahr 2021 wieder seine Gültigkeit. Auch die vergangenen zwölf Monate waren vom Corona-Virus geprägt, erneut mussten Wirtschaft und Bevölkerung mit grossen Einschränkungen leben und wiederum sind zahlreiche Veranstaltungen ausgefallen. Die offenbar weniger gravierende Virusmutation, die sich in den letzten Monaten in der Schweiz verbreitet hat, lässt derzeit hoffen, dass dieses Kapitel der Geschichte bald hinter uns liegt.



Trotz den Einschränkungen durch Corona und auch weil man ein Stück weit mit dem Virus leben gelernt hat, konnten im Jahr 2021 wichtige Projekte vorangetrieben werden. Nach den positiven Urnenabstimmungen konnten die Planungsarbeiten für den neuen Werkhof und für den Neubau von Alterswohnungen weitergeführt werden. Beim Werkhof ist in der Zwischenzeit der Baubeginn erfolgt, bei den Alterswohnungen läuft die Detailplanung. Mit der Inkraftsetzung der revidierten Ortsplanung konnte ein mehrjähriges und sehr komplexes Projekt abgeschlossen werden und die laufenden Gestaltungsplanverfahren lassen erahnen, wie das Zentrum von Amriswil beim Bahnhof dereinst aussehen könnte.

Äusserst erfreulich und in dieser Höhe überraschend ist auch der Abschluss der Jahresrechnung 2021 der Stadt Amriswil ausgefallen. Es liegt ein Ertragsüberschuss von fast 2.9 Mio. Franken vor. Das Budget 2021 prognostizierte noch einen Aufwandüberschuss von 1.7 Mio. Franken.

Das sehr gute Resultat ist zu einem grossen Teil auf unerwartet hohe Steuererzahlungen durch die juristischen Personen zurückzuführen. Die ebenfalls deutlich höher als erwartet ausgefallenen Einnahmen durch die Grundstückgewinnsteuern – eine Folge des regen Grundstückshandels und der gestiegenen Bodenpreise – zwei der Stadt Amriswil zugeflossene Erbschaf-

ten, Mehreinnahmen beim kantonalen Finanzausgleich und der Gewinn aus einem Landverkauf tragen ebenfalls zum erfreulichen Ergebnis bei. Und selbstverständlich haben auch die Budgetdisziplin der Angestellten und erzielte Einsparungen im Arbeitsalltag der Stadtverwaltung ihren Anteil am guten Ergebnis.

Der Stadtrat hat die Jahresrechnungen 2021 an den beiden Sitzungen vom 1. und 15. März 2022 beraten und von den erfreulichen Ergebnissen Kenntnis genommen. Das Gleiche gilt auch für die ebenfalls positiven Rechnungsergebnisse beim Alters- und Pflegezentrum sowie den Alterswohnungen. Beim APZ ist der Gewinn für einmal etwas tiefer als erwartet ausgefallen, dies als Folge der Corona bedingten Mehrkosten, der tieferen Bettenbelegung und der weniger grossen Pflegebedürftigkeit der Bewohnerinnen und Bewohner.

Der Stadtrat freut sich über die positiven Rechnungsabschlüsse. Noch grösser dürfte die Freude aber sein, wenn die Corona-Pandemie definitiv hinter uns liegt und wieder in allen Bereichen Normalzustand herrscht.

Im Namen des Stadtrates und der Stadtverwaltung danke ich Ihnen für das entgegengebrachte Vertrauen. Ich bitte Sie, an der Urnenabstimmung vom 15. Mai 2022 den erfreulichen Jahresrechnungen 2021 zuzustimmen.

Gabriel Macedo
Stadtpräsident

Allgemeine Verwaltung

Wahlen und Abstimmungen

Die Zahl der Stimmberechtigten am Jahresende betrug in Bundesangelegenheiten und für Kanton und Politische Gemeinde 7'883 Personen.

Eidgenössische Abstimmungen

7. März 2021

		Amriswil	Kanton	Bund
– Volksinitiative vom 15. September 2017 „Ja zum Verhüllungsverbot“	Ja	1'892	44'703	1'427'344
	Nein	1'460	38'208	1'360'750
– Bundesgesetz vom 27. September 2019 über elektronische Identifizierungsdienste (E-ID-Gesetz, BGEID)	Ja	1'213	29'796	984'574
	Nein	2'112	52'342	1'778'196
– Bundesbeschluss vom 20. Dezember 2019 über die Genehmigung des Umfassenden Wirtschaftspartnerschaftsabkommens zwischen den EFTA-Staaten und Indonesien	Ja	1'776	44'423	1'408'462
	Nein	1'507	36'724	1'318'688
Stimmbeteiligung		43.4 %	48.1 %	51.3 %

13. Juni 2021

– Volksinitiative vom 18. Januar 2018 „Für sauberes Trinkwasser und gesunde Nahrung – Keine Subventionen für den Pestizid- und den prophylaktischen Antibiotika-Einsatz“	Ja	1'273	35'857	1'276'117
	Nein	2'815	69'711	1'970'332
– Volksinitiative vom 25. Mai 2018 „Für eine Schweiz ohne synthetische Pestizide“	Ja	1'246	35'413	1'280'026
	Nein	2'838	69'989	1'965'161
– Bundesgesetz vom 25. September 2020 über die gesetzlichen Grundlagen für Verordnungen des Bundesrates zur Bewältigung der Covid-19-Epidemie (Covid-19-Gesetz)	Ja	1'945	52'114	1'936'344
	Nein	2'105	52'307	1'280'128

– Bundesgesetz vom 25. September 2020 über die Verminderung von Treibhausgasemissionen (CO2-Gesetz)	Ja	1'508	42'616	1'568'032
	Nein	2'582	62'497	1'671'210
– Bundesgesetz vom 25. September 2020 über polizeiliche Massnahmen zur Bekämpfung von Terrorismus (PMT)	Ja	2'268	57'055	1'811'795
	Nein	1'763	46'856	1'390'383
Stimmbeteiligung		52.9 %	61.4 %	59.7 %

26. September 2021

		Amriswil	Kanton	Bund
– Volksinitiative vom 2. April 2019 „Löhne entlasten, Kapital gerecht besteuern“	Ja	912	24'884	987'045
	Nein	2'569	63'606	1'823'262
– Änderung vom 18. Dezember 2020 des Schweizerischen Zivilgesetzbuches (Ehe für alle)	Ja	1'860	51'406	1'828'642
	Nein	1'680	38'440	1'024'307
Stimmbeteiligung		45.5 %	51.9 %	52.4 %

28. November 2021

		Amriswil	Kanton	Bund
– Volksinitiative «Für eine starke Pflege» (Pflegeinitiative)	Ja	2'978	70'019	2'161'080
	Nein	1'900	47'562	1'382'977
– Volksinitiative «Bestimmung der Bundesrichterinnen und Bundesrichter im Losverfahren» (Justiz-Initiative)	Ja	1'622	39'297	1'095'174
	Nein	3'097	74'325	2'334'980
– Änderung des Bundesgesetzes über die gesetzlichen Grundlagen für Verordnungen des Bundesrates zur Bewältigung der Covid-19-Epidemie (Covid-19-Gesetz) (Härtefälle, Arbeitslosenversicherung, familienergänzende Kinderbetreuung, Kulturschaffende, Veranstaltungen)	Ja	2'477	65'084	2'222'373
	Nein	2'494	54'001	1'361'284
Stimmbeteiligung		63.7 %	68.4 %	65.2 %

Kommunale Abstimmungen

7. März 2021

– Genehmigung der Budgets 2021 der Politischen Gemeinde Amriswil, des Alters- und Pflegezentrums sowie der Alterswohnungen (Beibehaltung des Steuerfusses unverändert bei 63 %)	Ja	2'822
	Nein	167

Stimmbeteiligung 39.0 %

13. Juni 2021

Amriswil

– Zustimmung zum Geschäftsbericht und zu den Jahresrechnungen 2020 der Stadt Amriswil	Ja	3'159
	Nein	286
– Zustimmung zum Geschäftsbericht und zu den Jahresrechnungen 2020 der Regio Energie Amriswil (REA)	Ja	2'989
	Nein	370
– Zustimmung zum Kreditbegehren von 6.35 Mio. Franken für die Sanierung und den Ersatzneubau des Werkhofs	Ja	2'679
	Nein	902

Stimmbeteiligung 45.4 %

28. November 2021

Amriswil

– Kreditbegehren von 13.9 Mio. Franken für den Neubau von 31 Alterswohnungen und Büroräumen für die Spitex	Ja	3'538
	Nein	656

Stimmbeteiligung 54.9 %

Gemeindeversammlung

Die 48. Gemeindeversammlung der Politischen Gemeinde Amriswil wurde am Donnerstag, 9. Dezember 2021, ab 20.00 Uhr im Pentorama durchgeführt und von lediglich 94 Stimmberechtigten besucht. Die vergleichsweise tiefe Teilnehmerzahl dürfte auf die Corona-Pandemie und den Umstand zurückzuführen sein, dass an der Versammlung eine Maskenpflicht galt.

Behandelt wurden folgende Traktanden:

1. Genehmigung des Protokolls der Gemeindeversammlung vom 5. Dezember 2019 (durch das Büro)
2. Beratung und Genehmigung des Budgets 2022 der Politischen Gemeinde Amriswil sowie Festsetzung des Steuerfusses (Beschluss zur Belassung des Steuerfusses bei 63 % und zur Senkung der Feuerwehr-Ersatz-abgabe von 17 % auf 13 %)
3. Mitteilungen und Umfrage

Stadtrat

Der Stadtrat traf sich im Geschäftsjahr 2021 zu 23 Sitzungen und behandelte dabei 339 Traktanden. Im Vorjahr waren es bei 24 Sitzungen insgesamt 362 Traktanden. Bis Ende Mai 2021 mussten die Sitzungen im Pentorama durchgeführt werden, um einen ausreichenden Abstand zwischen den Behördemitgliedern einhalten zu können. Anschliessend erlaubte die Corona-Situation die Rückkehr ins Sitzungszimmer im Stadthaus.

Aufgrund der nach wie vor regen Bautätigkeit und diversen laufenden Gestaltungsplanverfahren hat sich der Stadtrat im Berichtsjahr wiederum mit zahlreichen Baugesuchen und Planungsfragen befasst. Von grosser Wichtigkeit waren der Abschluss des Verfahrens zur Revision der Ortsplanung und deren Inkraftsetzung auf den 1. September 2021. Dieses komplexe Projekt hat die Planungskommission, die Bauverwaltung und den Stadtrat während mehreren Jahren beschäftigt. Umso erfreulicher ist es, dass nun wieder ein aktuelles Baureglement und ein überarbeiteter Zonenplan zur Verfügung stehen.

Folgende Aufgaben und Projekte setzten darüber hinaus Schwerpunkte in der Tätigkeit der Behörde:

- Auslagerung der Arbeiten für die Verwaltung der gemeindeeigenen Pensionskasse an ein externes Unternehmen in Absprache mit der Pensionskassenverwaltung;
- Überarbeitung des Gebührenreglements und des Gebührentarifs;
- Behandlung von 18 Einbürgerungsgesuchen mit Durchführung persönlicher Vorstellungsgespräche und Erteilung des Gemeindebürgerrechts;
- Grundsatzdiskussionen zur Überprüfung der Gemeindeorganisation und Vergabe eines Auftrags an die Federas Beratungen AG;
- Ersatzbeschaffung für die vier elektronischen Anzeigetafeln an den Ortseingängen und am Bahnhof Amriswil;
- Grundsatzentscheid zur Einführung einer Videoüberwachung auf dem Areal der Sportanlagen im Tellenfeld und Ausarbeitung eines entsprechenden Konzepts;
- Revision des Feuerschutzreglements;
- Entscheide zum Schutz des Personals im Zusammenhang mit der Corona-Pandemie sowie Abklärungen für ein Impfzentrum und für ein Testzentrum in Amriswil;
- Arbeitsvergaben beim Projekt für ein neues Gemeinschaftsgrab beim Friedhof Amriswil und Einweihung der neuen Bestattungsmöglichkeit;
- Projekt für den Neubau von Alterswohnungen und von Büros für die Spitem, Durchführung des Generalplaner-Wahlverfahrens, Begleitung der Planung und Vorbereitung der Urnenabstimmung;
- Begleitung der Planung und Vorbereitung der Urnenabstimmung beim Projekt für den Ersatzneubau des Werkhofs;

- Prüfung der Unterlagen beim kantonalen Projekt zur Bereinigung des Kantonsstrassennetzes und Beteiligung am Vernehmlassungsverfahren;
- Weiterbearbeitung des Siegerprojekts und Durchführung einer Vernehmlassung beim Projekt für die Neuorganisation von Bahnhofplatz und Poststrasse;
- Grundsatzentscheide im Zusammenhang mit der Organisation der Veranstaltung „Amriswil on Ice“ sowie Vereinsgründung;
- Erstellung einer Photovoltaikanlage auf dem Dach des Schwimmbadgebäudes;
- Grundsatzdiskussionen, Durchführung einer Vernehmlassung und Beantwortung der Eingaben im Zusammenhang mit dem Ausbau des Glasfasernetzes (FTTH).

Die Stadtkanzlei hat im amtlichen Publikationsorgan „amriswil.info“ regelmässig über die wichtigsten Beschlüsse des Stadtrates informiert. Wie gewohnt, wurden bei wichtigen Themen Presse- und Parteiorientierungen durchgeführt. Auch die regelmässige Kommunikation über diverse Online-Medien wurde fortgesetzt.

Einbürgerungen

Der Stadtrat hatte im Geschäftsjahr 2021 über die nachfolgenden Einbürgerungsgesuche zu befinden:

1. **Ramis Ajrulai**, geboren am 15. April 1983, verheiratet, nordmazedonischer Staatsangehöriger, mit seinen beiden Kindern
2. **Ilir Alija**, geboren am 27. August 1997, verheiratet, nordmazedonischer Staatsangehöriger
3. **Albnora Aliji**, geboren am 30. Juni 2004 in Münsterlingen, ledig, nordmazedonische Staatsangehörige
4. **Merdije Elmazi**, geboren am 12. Juni 1992, verheiratet, kosovarische Staatsangehörige, mit ihrem Ehemann und ihrer Tochter
5. **Edon Esati**, geboren am 4. November 2003, ledig, nordmazedonischer Staatsangehöriger
6. **Adriana Gsell**, geboren am 10. Januar 1980, geschieden, slowakische Staatsangehörige
7. **Jörn Hannemann**, geboren am 19. Mai 1983, ledig, deutscher Staatsangehöriger
8. **Jessy Hofmann**, geboren am 15. November 1978, ledig, deutsche Staatsangehörige
9. **Kenneth Bruno Hölz**, geboren am 28. Januar 1970, geschieden, deutscher Staatsangehöriger
10. **Ramadan Izairi**, geboren am 25. Oktober 1994, ledig, nordmazedonischer Staatsangehöriger
11. **Thi Tuyet Nghi Le**, geboren am 13. Juni 2004, ledig, vietnamesische Staatsangehörige
12. **Thi Yen Vy Le**, geboren am 5. Januar 2003, ledig, vietnamesische Staatsangehörige
13. **Jennifer Mamutovic**, geboren am 15. Februar 1996, verheiratet, serbische Staatsangehörige, mit ihren beiden Söhnen
14. **Durdica Novak**, geboren am 4. Dezember 1957, verheiratet, kroatische Staatsangehörige, mit ihrem Ehemann
15. **Mirabelle Nzaah Motassi-Etouém**, geboren am 8. März 1974, verheiratet, deutsche Staatsangehörige, mit ihrem Ehemann und ihrem Sohn
16. **Florim Sadiki**, geboren am 23. Oktober 1994, ledig, nordmazedonischer Staatsangehöriger
17. **Geonit Sadiki**, geboren am 24. September 2003, ledig, kosovarischer Staatsangehöriger
18. **Tharshini Sinnathurai**, geboren am 7. Juli 1984, verheiratet, srilankische Staatsangehörige, mit ihrem Sohn

Gastgewerbe

Ende Dezember 2021 waren in Amriswil **44 patentpflichtige** Gastgewerbebetriebe registriert, nämlich:

- 6 Beherbergungsbetriebe mit Alkoholausschank
- 37 Wirtschaften mit Alkoholausschank
- 1 Wirtschaften ohne Alkoholausschank

3 Wirtschaften mit Alkoholausschank besitzen eine Zusatzbewilligung für regelmässige Verlängerungen bis 02.00 Uhr.

Ausserdem bestehen **47 bewilligungspflichtige** Gastgewerbebetriebe, nämlich:

- 27 Kioskwirtschaften / Imbissstände mit Alkoholausschank
- 4 Kioskwirtschaften / Imbissstände ohne Alkoholausschank
- 14 Gelegenheitswirtschaften mit Alkoholausschank
- 1 Gelegenheitswirtschaft ohne Alkoholausschank
- 1 Jugendlokal ohne Alkoholausschank

Jungbürgerfeier

Die Jungbürgerfeier für alle achtzehnjährigen Einwohnerinnen und Einwohner fand am Freitag, 17. September 2021, statt. 20 junge Amriswilerinnen und Amriswiler (von 143 Eingeladenen) nahmen daran teil und genossen das attraktive Programm.

Nach der Besichtigung des neuen Feuerwehrzentrums und der Pflanzung des Jungbürgerbaums fand auf der Kartbahn in Sulgen ein spannendes Kart-Rennen statt. Für das Nachtessen begab man sich in der Folge ins Restaurant SFA 1001 in Amriswil, wo die Teilnehmenden von Stadtpräsident Gabriel Macedo ins Stimm- und Wahlrecht aufgenommen wurden. Die kurze Festansprache hielt Stadträtin Sandra Reinhart.

Abgesehen von der seit Jahren eher tiefen Beteiligung vermochte das Programm der Jungbürgerfeier zu überzeugen. Den Teilnehmenden hat die Feier gut gefallen.

Zusammensetzung der Behörden und Kommissionen

Die Behörden und Kommissionen der Stadt Amriswil setzten sich per Stichtag vom 1. April 2022 (Amtsdauer 1. Juni 2019 bis 31. Mai 2023) wie folgt zusammen:

Vom Volk gewählt

	Stadtrat
Stadtpräsident	Macedo Gabriel, Amriswil (FDP)
Vize-Stadtpräsident	Koster Stefan, Niederaach (SVP)
Mitglieder	Di Nicola Daniela, Amriswil (SVP) Hungerbühler Richard, Amriswil (FDP) Mayer Stefan, Amriswil (FDP) Rickenbach Madeleine, Amriswil (SP) Reinhart Sandra, Amriswil (Grüne) Tanner Erwin, Amriswil (SVP) Würth Felix, Hagenwil (SVP)
Stadtschreiber	Huser Roland, Amriswil

Ressortverteilung:

Ressort Präsidiales (Finanzen, Bau, Verwaltung)	Macedo Gabriel
Ressort Gesundheit und Alter	Tanner Erwin
Ressort Kinder, Jugend und Familien	Hungerbühler Richard
Ressort Kultur	Rickenbach Madeleine
Ressort Raum- und Stadtentwicklung	Mayer Stefan
Ressort Verkehr und Sicherheit	Würth Felix
Ressort Sport und Freizeit	Koster Stefan
Ressort Energie, Natur und Umwelt	Reinhart Sandra
Ressort Soziales und Integration	Di Nicola Daniela

Mitglieder	Geschäfts- und Rechnungsprüfungskommission Ammann Markus, Amriswil Bischofberger Thomas, Amriswil Brunner Ralf, Amriswil Höltzchi Markus, Amriswil Hungerbühler Leo, Amriswil Rohrer Bachmann Annelies, Amriswil Würth Claudia, Muolen (SG)
Ersatzmitglieder	Baumann Eric, Amriswil Contartese Fabio, Amriswil

Präsident	Wahlbüro Macedo Gabriel, Stadtpräsident
Sekretär	Huser Roland, Stadtschreiber
Weibel	Graf Patrik, Sachbearbeiter Sicherheitsdienste
Mitglieder	Brändle Jasmin, Amriswil Brändle Maria, Hagenwil Eisenhut Stefan, Oberaach Fischer Wilfried, Amriswil Gnanapragasam Denieshia, Amriswil Heierli Roman, Amriswil Hungerbühler Karin, Amriswil Jäckle Adelheid, Amriswil Keller Doris, Schocherswil Klingler Martin, Amriswil Loretan Michael, Amriswil Mayer Octavia, Amriswil Nef Doris, Biessenhofen Reinhart Simone, Amriswil Schmid Kurt, Räuchlisberg Sonderegger Marcel, Oberaach Zingg Gisela, Amriswil 3 Sitze vakant
Ersatzmitglieder	Brunner Efrem, Amriswil Munz Barbara, Amriswil Roth Guido, Amriswil Scheurer Rolf, Amriswil

Vom Stadtrat gewählte Kommissionen mit selbstständiger Entscheidungsbefugnis

	Flurkommission
Präsident	Koster Stefan, Vize-Stadtpräsident
Mitglieder	Baumann Hans, Amriswil Reinhart Sandra, Amriswil Schildknecht Benno, Hagenwil Würth Felix, Stadtrat
Sekretär	Huser Roland, Stadtschreiber
	Fürsorgekommission
Präsidentin	Di Nicola Daniela, Stadträtin
Mitglieder	Mayer Stefan, Stadtrat Rickenbach Madeleine, Stadträtin Stäheli Michael, Schulpräsident Tanner Erwin, Stadtrat
Sekretärin	Sulzberger Tamara, Leiterin Soziale Dienste
	Pensionskassenkommission
Präsident	Dr. Strickler Hanspeter, Amriswil
Mitglieder	Eggmann Aaron, Berufsbeistand Fässler Andreas, Leiter Sicherheitsdienste Gutjahr Severin, Mitglied Schulbehörde Hungerbühler Richard, Stadtrat Macedo Gabriel, Stadtpräsident Pillei Daniel, Leiter Verrechnung REA Zöllig Evelyne, Leiterin Einwohnerdienste
PK-Verwalterin	Spitzli Sandra, Leiterin Finanzverwaltung (beratende Stimme)
Sekretärin	Savi Monika, Sachbearbeiterin Finanzverwaltung (beratende Stimme)

Schlichtungsbehörde Mietwesen

Präsident	Möller Niels, Rechtsanwalt, Arbon
Mitglieder	Contartese Caterina, Amriswil (Vermietervertreterin) Minder Silvia, Amriswil (Mietervertreterin)
Ersatzmitglieder	Koster Stefan, Vize-Stadtpräsident (Mietervertreter) Luterbacher Jörg, Amriswil (Vermietervertreter)
Sekretär	Graf Patrik, Sachbearbeiter Sicherheitsdienste

Vom Stadtrat gewählte Kommissionen ohne selbstständige Entscheidungsbefugnis

Präsident	Alterskommission Tanner Erwin, Stadtrat
Mitglieder	Kradolfer Mettler Maja, Vertretung Spitex Messerli Heidi, Vertretung Frauenverein Amriswil Miladinovic Ivana, Vertretung Pro Senectute Nobel Dominique, Leiter APZ Oswald Joachim, Vertretung Gemeinde Sommeri Rhyn Ladina, Vertretung kath. Kirchgemeinde Rohner Urs, Vertretung Gemeinde Hefenhofen Saladin Maria Katharina, Amriswil Streller Katia, Vertretung Tagesstätte OASE Ziegler Michael, Vertretung evang. Kirchgemeinde
Sekretärin	Keller-Baumer Marisa, Sommeri Weitere Institutionen sowie ältere Einwohnerinnen und Einwohner werden nach Bedarf beigezogen.

Präsident	Betriebskommission Alters- und Pflegezentrum Betriebskommission Alterswohnungen Tanner Erwin, Stadtrat
Mitglieder	Di Nicola Daniela, Stadträtin Gächter Markus, Amriswil Jäckle Miriam, Amriswil Nobel Dominique, Leiter APZ (beratende Stimme) Reinhart Sandra, Stadträtin Weik Jörg, Heimarzt
Sekretärin	Moser Andrea, Sekretariat APZ

Präsident	Feuerwehrkommission Bösch Andreas, Feuerwehrkommandant, Niederaach
Mitglieder	Eugster Michael, Amriswil Hungerbühler Richard, Stadtrat Laib Hans Jakob, Amriswil Salvisberg Adrian, Oberaach Steiger Lucien, Amriswil Würth Felix, Stadtrat
Sekretär	Huser Roland, Stadtschreiber

Präsident
Mitglieder

Präsidentin
Mitglieder

Sekretärin

Präsident
Mitglieder

Sekretärin

Präsidentin
Mitglieder

Sekretärin

Finanzplanungskommission

Macedo Gabriel, Stadtpräsident
Brivio Benno, Amriswil
Ceccato Angelo, Amriswil
Demmer Daniel, Amriswil
Hungerbühler Richard, Stadtrat
Laib Emil, Amriswil
Spitzli Sandra, Leiterin Finanzverwaltung
(beratende Stimme)

Friedhofkommission

Reinhart Sandra, Stadträtin
Baratto Ruth, Oberaach
Felder Peter, Amriswil
Schweizer Jörg, Friedhofgärtner (beratende Stimme)
Seger Otto, Amriswil, Vertretung evang. Kirchgemeinde
Svec Brigitte, Amriswil, Vertretung kath. Kirchgemeinde
Tanner Erwin, Stadtrat
Zöllig Evelyne, Friedhofvorsteherin

Jugendkommission

Hungerbühler Richard, Stadtrat
Gnägi Raphael, Leiter YoYo (beratende Stimme)
Länzlinger Anita, Vertretung Schulgemeinde
Rickenbach Madeleine, Stadträtin
Würth Felix, Stadtrat
Schülervertretung Sekundarschulen / Primarschule
Vertretung Lernende / Studierende
Furrer Irene, Sachbearbeiterin Stadtkanzlei

Kommission Energie, Natur und Umwelt

Reinhart Sandra, Stadträtin
Bär Andy, Amriswil
Bill Daniel, GL-Mitglied REA (beratende Stimme)
Brunner Silvia, Vertretung Schulgemeinde
Mayer Stefan, Stadtrat
Schaller Martin, Sachbearbeiter BV (beratende Stimme)
Schmitt Hans-Dieter, Amriswil
Tanner Erwin, Stadtrat
Wehrle Angelica, Bausekretär-Stv.

	Kommission Ortsmuseum		Sportkommission
Präsident	Hess Rolf, Amriswil	Präsident	Koster Stefan, Vize-Stadtpräsident
Mitglieder	Candio Reto, Amriswil Fahrni Eugen, Amriswil Haas Walter, Amriswil Kappeler Angela, Amriswil Laib Daniel, Ennetaach Müller Karin, Amriswil Rickenbach Madeleine, Stadträtin	Mitglieder	Di Nicola Daniela, Stadträtin Giger Hans-Ulrich, Amriswil Kuster Cornelia, Vertretung Schulgemeinde Laib Hansjakob, Hauswart/Platzwart (beratende Stimme) Laib Urs, Amriswil Stahel Markus, Oberaach Wagner Manfred, Bauverwalter (beratende Stimme)
Sekretär	Müller Andreas, Stadtschreiber-Stv.	Sekretärin	Furrer Irene, Sachbearbeiterin Stadtkanzlei
	Kulturkommission		Strandbadkommission
Präsidentin	Rickenbach Madeleine, Stadträtin	Präsident	Koster Stefan, Vize-Stadtpräsident
Mitglieder	Bulut Serap, Amriswil Kradolfer Gabriela, Amriswil Kuster Cornelia, Vertretung Schulgemeinde Laib Urs, Amriswil Macedo Gabriel, Stadtpräsident Mayer Stefan, Stadtrat Zöllig Stephan, Amriswil	Mitglieder	Di Nicola Daniela, Stadträtin Dürst Bettina, Amriswil Hungerbühler Richard, Stadtrat Robein Peter, Amriswil
Sekretär	Müller Andreas, Stadtschreiber-Stv.	Sekretär	Fässler Andreas, Leiter Sicherheitsdienste
	Marktkommission		Unterhaltskommission Flurstrassen und Entwässerungen
Präsidentin	Reinhart Sandra, Stadträtin	Präsident	Würth Felix, Stadtrat
Mitglieder	Gloor Sascha, Dozwil Graf Patrik, Sachbearbeiter Sicherheitsdienste Huber Philipp, Leiter Werkhof	Mitglieder	Baumann Hans, Amriswil Hungerbühler Richard, Stadtrat Schildknecht Benno, Hagenwil Stefan Koster, Vize-Stadtpräsident
Sekretär	Fässler Andreas, Marktchef/Leiter Sicherheitsdienste	Sekretär	Schaller Martin, Sachbearbeiter Bauverwaltung
	Schwimmbadkommission		Verkehrskommission
Präsident	Koster Stefan, Vize-Stadtpräsident	Präsident	Würth Felix, Stadtrat
Mitglieder	Aebischer Andreas, Amriswil Di Nicola Daniela, Stadträtin Koch Renate, Vertretung Schulgemeinde Schönenberger Daniel, Chef-Bademeister (beratende Stimme)	Mitglieder	Graf Patrik, Sachbearbeiter Sicherheitsdienste (beratende Stimme) Hungerbühler Richard, Stadtrat Macedo Gabriel, Stadtpräsident Mayer Stefan, Stadtrat Reinhart Sandra, Stadträtin Wagner Manfred, Bauverwalter
Sekretärin	Furrer Irene, Sachbearbeiterin Stadtkanzlei	Sekretär	Schaller Martin, Sachbearbeiter Bauverwaltung

	Wirtschaftskommission
Präsident	Macedo Gabriel, Stadtpräsident
Mitglieder	Hungerbühler Richard, Stadtrat Iseli Kurt, Schocherswil Mayer Stefan, Stadtrat Schmidt Andreas, Kesswil Stahel René, Amriswil Stäheli Michael, Schulpräsident Tanner Erwin, Stadtrat
Sekretärin	Keller Priska, Leiterin Marketing Stadtkanzlei

Spezial-Kommissionen (bestehen nur temporär)

	Baukommission Neubau Alterswohnungen
Präsident	Tanner Erwin, Stadtrat
Mitglieder	Bühler Michael, Amriswil (beratende Stimme) Hungerbühler, Richard, Stadtrat Macedo Gabriel, Stadtpräsident Mayer Stefan, Stadtrat / Bauherrenberater Nobel Dominique, Leiter APZ Reinhart Sandra, Stadträtin
Sekretär	Düring Joachim, Sachbearbeiter BV
	Baukommission Werkhof
Präsident	Gabriel Macedo, Stadtpräsident
Mitglieder	Bühler Michael, Amriswil (beratende Stimme) Huber Philipp, Leiter Werkhof Mayer Stefan, Stadtrat Reinhart Sandra, Stadträtin Wagner Manfred, Bauverwalter
Sekretärin	Sturzenegger Katja, Sachbearbeiterin Bauverwaltung
	OK Kulturnacht
Präsidentin	Rickenbach Madeleine, Stadträtin
Mitglieder	Gemperli Daniel, Amriswil Hausammann Daniel, Biessenhofen Fischer Patricia, Amriswil Zahner Barbara, Amriswil
Sekretär	Müller Andreas, Stadtschreiber-Stv.

Delegationen und Vertretungen in Vereinen

	Autokurse Oberthurgau AOT AG
VR-Präsident	Macedo Gabriel, Amriswil
Delegierte	Würth Felix, Stadtrat
	Abwasserverband Aachtal AVA
Präsident	Macedo Gabriel, Stadtpräsident
Delegierte	Baumann Hans, Amriswil Di Nicola Daniela, Stadträtin Koster Stefan, Vize-Stadtpräsident Maier Beat, Amriswil Mayer Stefan, Stadtrat Müller Tony, Hagenwil Reinhart Sandra, Stadträtin Schütz Markus, Amriswil
	Betriebskommission Abwasserverband Aachtal
Präsident	Macedo Gabriel, Stadtpräsident
Mitglied	Tanner Erwin, Stadtrat
Sekretär	Herzog Michael, Bausekretär
Rechn.-führerin	Krebs Irène, Stv. Leiterin Finanzverwaltung
	Betriebskommission Biessenhofer Weiher
Präsidentin	Reinhart Sandra, Stadträtin
Mitglieder	Graf Patrik, Sachbearbeiter Sicherheitsdienste Huber Philipp, Leiter Werkhof
	Bibliothek und Ludothek Amriswil
Vorstandsmitglied	Rickenbach Madeleine, Stadträtin
	conex familia
Präsidentin	Rickenbach Madeleine, Stadträtin
Vorstandsmitglied	Di Nicola Daniela, Stadträtin
Delegierte	Hungerbühler Richard, Stadtrat Koster Stefan, Vize-Stadtpräsident Reinhart Sandra, Stadträtin Würth Felix, Stadtrat

Verwaltungsrat **Eissportzentrum Oberthurgau EZO**
Koster Stefan, Vize-Stadtpräsident

Vorstandsmitglied **Gasversorgung Oberthurgau-See GOS**
Delegierte Urban Kronenberg, Vorsitzender der GL REA
Di Nicola Daniela, Stadträtin
Koster Stefan, Vize-Stadtpräsident
Macedo Gabriel, Stadtpräsident
Reinhart Sandra, Stadträtin
Tanner Erwin, Stadtrat
Würth Felix, Stadtrat

Delegierter **Hagelabwehrverband Ostschweiz**
Koster Stefan, Vize-Stadtpräsident

Präsident **Jugendtreff**
Vorstandsmitglied Hungerbühler Richard, Stadtrat
Würth Felix, Stadtrat

Präsident **Kinderhaus Floh Amriswil**
Hungerbühler Richard, Stadtrat

Präsidentin **Kulturpool Oberthurgau**
Sekretär Rickenbach Madeleine, Stadträtin
Müller Andreas, Stadtschreiber-Stv.

Vorstandsmitglied **Landschaftsqualität Oberthurgau**
Koster Stefan, Vize-Stadtpräsident

Delegierte **Perspektive - Verband für Suchtfragen**
Di Nicola Daniela, Stadträtin
Rickenbach Madeleine, Stadträtin
Würth Felix, Stadtrat

Präsident **Regionale Schiessanlage Almensberg RSA**
Delegierte Macedo Gabriel, Stadtpräsident
Koster Stefan, Vize-Stadtpräsident
Mayer Stefan, Stadtrat
Rüegge Walter, Amriswil (Schützenvertreter)
Zwicker Adele, Amriswil (Schützenvertreterin)

Präsident **Betriebskommission Regionale Schiessanlage RSA**
Mitglied Macedo Gabriel, Stadtpräsident
Sekretär Koster Stefan, Vize-Stadtpräsident
Rechn.-führerin Graf Patrik, Sachbearbeiter Sicherheitsdienste
Spitzli Sandra, Leiterin Finanzverwaltung

Verwaltungsrat **Regio Energie Amriswil REA**
Verwaltungsrätin Macedo Gabriel, Stadtpräsident
Reinhart Sandra, Stadträtin

Vorstandsmitglied **Regionalplanungsgruppe Oberthurgau RPO**
Delegierte Macedo Gabriel, Stadtpräsident
Hungerbühler Richard, Stadtrat
Mayer Stefan, Stadtrat
Tanner Erwin, Stadtrat
Reinhart Sandra, Stadträtin

Präsident **slowUp OK Amriswil**
Mitglieder Stefan Koster, Vize-Stadtpräsident
Graf Monika, Amriswil
Stauder Jürgen, Dettighofen
Sutter Severin, Mattwil
Sekretär Roland Huser, Stadtschreiber

Vorstandsmitglied **Spitex Oberthurgau**
Tanner Erwin, Stadtrat

Vorstandsmitglied **Stiftung Bohlenständlerhaus Schrofen**
Aepli Vreni, Amriswil
Rickenbach Madeleine, Stadträtin

	Stiftung Pro Senectute
Vorstandsmitglied	Tanner Erwin, Stadtrat
	Stiftung Kulturforum
Vorstandsmitglied	Rickenbach Madeleine, Stadträtin
	Stiftung Schulmuseum
Vorstandsmitglied	Rickenbach Madeleine, Stadträtin
	Thurgau Tourismus
Vorstandsmitglied	Macedo Gabriel, Stadtpräsident
	Verband Kehrrechtverwertung Thurgau (KVA Thurgau)
Delegierte	Reinhart Sandra, Stadträtin
	Verkehrsverein Amriswil VVA
Präsident	Tanner Erwin, Stadtrat
Vorstandsmitglied	Rickenbach Madeleine, Stadträtin
Sekretärin	Keller Priska, Leiterin Marketing Stadtkanzlei
	Zivilschutzregion Oberthurgau
Vorstandsmitglied	Würth Felix, Stadtrat
Delegierter	Hungerbühler Richard, Stadtrat
Sekretär	Fässler Andreas, Leiter Sicherheitsdienste

Funktionäre

	Gemeindestelle für Landwirtschaft
Mitglieder:	Baumann Hans, Landwirt (Ackerbaustelle) Brändle Guido, Landwirt (Ackerbaustelle) Schildknecht Benno, Landwirt (Feuerbrandkontrollstelle) Kreis Michael, Werkhof (Feuerbrandkontrollstelle) Trempe Marcel, Werkhof (Feuerbrandkontrollstelle)
	Kulturvermittlerinnen / Kulturvermittler
Mitglieder:	Kural Funda, Amriswil Fraser Karin, Amriswil Kroni Aferdita, Amriswil Soller Petra, Amriswil Tschanz Manuela, Amriswil Zurbuchen Bolortsetseg, Amriswil

Öffentliche Sicherheit

Einwohnerdienste

Anzahl Einwohner	per 31. Dezember	2019	13'745	
		2020	14'157	
		2021	14'223	
davon Ausländer	per 31. Dezember	2019	(32.13 %)	4'416
		2020	(32.62 %)	4'618
		2021	(32.74 %)	4'656

Am 31. Dezember 2021 zählte die Politische Gemeinde Amriswil 14'223 Einwohnerinnen und Einwohner, gegenüber 14'157 im Vorjahr. Davon sind 4'656 Angehörige anderer Staaten (2020: 4'618 Personen). Im vergangenen Jahr ist somit eine Zunahme von 66 Einwohnerinnen und Einwohner zu verzeichnen. Das Einwohneramt bearbeitete 884 Zu- und 852 Wegzüge.

Der Schweizerpass oder das Kombiangebot von Pass und Identitätskarte müssen direkt beim Passbüro in Weinfeldern beantragt werden. Die Identitätskarte (ohne Kombiangebot) kann nur bei den Einwohnerdiensten bestellt werden. Im Berichtsjahr wurden über die Einwohnerdienste Amriswil insgesamt 660 Identitätskarten-Anträge ausgestellt.

In den Einwohnerregistern unserer Stadt wurden eingetragen:

Geburten	2020	2021
- in Amriswil geboren	1	1
- auswärts geboren	159	165
▪ in Münsterlingen	129	114
▪ in St. Gallen	25	43
▪ in Frauenfeld	2	5
▪ in Basel	1	0
▪ in Heiden	2	0
▪ in Herisau	0	1
▪ in Zürich	0	1
▪ in Bern	0	1
Total	160	166

Von den 166 im Jahr 2021 geborenen Kindern, deren Eltern in Amriswil wohnen, sind 77 Knaben und 89 Mädchen. Insgesamt sind davon 116 Schweizerbürger und 50 ausländische Staatsangehörige.

Todesfälle	2020	2021
- in Amriswil gestorben	52	69
- auswärts gestorben	47	65
Total Todesfälle Amriswiler Einwohner	99	134

Von den 134 verstorbenen Personen waren 70 männlichen und 64 weiblichen Geschlechts. 113 Personen waren Schweizerbürger und 21 Verstorbene waren Angehörige ausländischer Staaten.

Bestattungswesen

Auf den Friedhöfen in Amriswil, Oberaach und Hagenwil wurden im Jahr 2021 folgende Beisetzungen vorgenommen:

Erdbestattungen	neu
Reihengrab	13
Kindergrab / Schmetterlingskindergrab	2
Total Erdbestattungen	15

Urnenbestattungen	in bestehendes Grab	neu
Urnenreihengrab	7	14
Nische (Urnenhalle)	4	10
Schrifttafelwand	1	3
Glastafelwand	2	12
Gemeinschaftsgrab mit Beschriftung	17	-
Gemeinschaftsgrab ohne Beschriftung	13	-
Urnen in Erdbestattungsgrab	7	-
Total Urnenbeisetzungen	51	39

30 Urnen wurden den Angehörigen mitgegeben.

Von den in Amriswil wohnhaften Verstorbenen wurden 4 auf einem Friedhof einer anderen Gemeinde beigesetzt, 16 verstorbene Einwohner wurden im Ausland bestattet. 18 auswärts wohnhaft gewesene Verstorbene wurden auf den Friedhöfen der Stadt Amriswil beigesetzt. Total bearbeitete das Bestattungsamt 198 Todesfälle.

Im Berichtsjahr wurden wiederum 5 neue Grabunterhaltsverträge für Erdbestattungs- und Urnengräber ausgefertigt.

Krankenkassen-Prämienverbilligung / Krankenkassen-Kontrollstelle

Laut Bundesgesetz über die Krankenversicherung gewähren die Kantone den Versicherten in bescheidenen wirtschaftlichen Verhältnissen eine Verbilligung für die Krankenversicherung. Diese Prämienverbilligung wurde an Personen ausgerichtet, die am 1. Januar 2021 in Amriswil wohnten, Aufenthalt im Kanton Thurgau hatten, als Grenzgängerin / Grenzgänger in der Schweiz arbeiteten oder während eines Teils des Jahres als Kurzaufenthalterin / Kurzaufenthalter im Kanton angemeldet waren. Aufgrund der bilateralen Abkommen mit den EU- bzw. EFTA-Staaten hatten grundsätzlich auch Personen Anspruch, die in der Schweiz gemäss KVG grundversichert waren, sofern die Anspruchsvoraussetzungen erfüllt waren.

Für die Bezugsberechtigung der Prämienverbilligung waren die persönlichen Verhältnisse am 1. Januar 2021 entscheidend. Massgebend für die Berechnung ist grundsätzlich die provisorische Steuerrechnung 2020 per Stichtag 31. Dezember 2020 und zwar die einfache Steuer der satzbestimmenden Faktoren zu 100 %. Im Jahr 2021 galten folgende Ansätze:

Prämienverbilligung Erwachsene

Einfache Steuer zu 100% in Fr.	Prämienverbilligung in Fr.
bis 400.--	2'304.--
bis 600.--	1'728.--
bis 800.--	1'152.--

Prämienverbilligung Kinder

Einfache Steuer zu 100% in Fr.	Prämienverbilligung in Fr.
bis 1'600.--	1'002.--

Eine Neubemessung der Prämienverbilligung kann innert 30 Tagen ab definitiver Steuerrechnung vorgenommen werden, wenn sich für das letzte Jahr verschlechterte wirtschaftliche Verhältnisse nachweisen lassen und die Anspruchsvoraussetzungen erfüllt sind.

4'056 (Vorjahr 4'088 Personen) in der Politischen Gemeinde Amriswil wohnhafte Personen erhielten eine Prämienverbilligung. Der Gemeindeanteil betrug Fr. 1'704'162.90 (Vorjahr 1'763'116 Franken) per Stichtag 31. Dezember 2021, inklusive Neubemessungen der Jahre 2014, 2015, 2016, 2017, 2018, 2019 und 2020.

Liste säumige Prämienzahler (LSP) / Case Management

Seit dem 1. November 2007 werden Versicherte, die ihre Prämien und Kostenbeteiligungen nicht bezahlen und hierfür einen Zahlungsbefehl von ihrem Krankenversicherer KVG erhalten, auf einer Liste erfasst. Diese Personen haben nur noch Anspruch auf Notfallbehandlungen. Was als Notfall gilt, entscheidet jeweils der Leistungserbringer. Im Rahmen eines Case Managements werden die Versicherten mit Prämienausständen und einem Leistungsaufschub seit Mitte September 2007 durch die Krankenkassenkontrollstelle bearbeitet. Ende 2021 waren auf der Liste der säumigen Prämienzahler 350 Personen aus der Politischen Gemeinde Amriswil erfasst. Kinder werden seit dem 1. Januar 2021 nicht mehr auf der Liste der säumigen Prämienzahler aufgeführt.

AHV / IV / EL

Im Jahr 2021 sind folgende Leistungen von der Ausgleichskasse des Kantons Thurgau an Rentnerinnen und Rentner mit Wohnsitz in Amriswil ausbezahlt worden:

AHV-Renten	Fr.	29'329'778	(Vorjahr Fr. 28'179'256)
IV-Renten	Fr.	7'351'769	(Vorjahr Fr. 7'155'336)
HE-AHV-Leistungen	Fr.	415'000	(Vorjahr Fr. 385'931)
HE-IV-Leistungen	Fr.	397'496	(Vorjahr Fr. 415'464)
EL-Leistungen zur AHV*	Fr.	4'713'895	(Vorjahr Fr. 4'456'298)
Rückerstattung rechtmässige EL AHV	Fr.	-18'272	(noch kein Vorjahresvergleich möglich)
EL-Leistungen zur IV*	Fr.	4'000'193	(Vorjahr Fr. 3'818'551)
Rückerstattung rechtmässige EL IV	Fr.	0	(noch kein Vorjahresvergleich möglich)
EL-KK-Leistungen zur AHV	Fr.	476'935	(Vorjahr Fr. 462'832)
Rückerstattung rechtmässige EL AHV	Fr.	-7'030	(noch kein Vorjahresvergleich möglich)
EL-KK-Leistungen zur IV	Fr.	392'405	(Vorjahr Fr. 336'429)
Rückerstattung rechtmässige KK IV	Fr.	0	(noch kein Vorjahresvergleich möglich)

* exklusive EL-IPV

Die Anzahl Rentnerinnen und Rentner der Stadt Amriswil, welche von der Ausgleichskasse des Kantons Thurgau die Zahlung erhalten, beläuft sich per 31. Dezember 2021 auf:

AHV-Rentnerinnen/Rentner	1'396 Personen	(Vorjahr 1'342 Personen)
IV-Rentnerinnen/Rentner	422 Personen	(Vorjahr 420 Personen)
AHV-EL-Bezügerinnen/Bezüger	376 Personen	(Vorjahr 369 Personen)
IV-EL-Bezügerinnen/Bezüger	275 Personen	(Vorjahr 270 Personen)
HE-AHV-Bezügerinnen/Bezüger	51 Personen	(Vorjahr 46 Personen)
HE-IV-Bezügerinnen/Bezüger	51 Personen	(Vorjahr 54 Personen)

Feuerwehr

Die Anzahl Einsätze im Berichtsjahr ist gegenüber dem Vorjahr von 40 auf 65 angestiegen. Auch die Einsatzstunden stiegen von 909 auf 1285 Stunden an. Die Zahlen liegen im Schnitt der letzten Jahre.

Grössere Ereignisse gab es in Amriswil im Jahr 2021 keine. So kommt es auch vor, dass es Angehörige der Feuerwehr gibt, die keinen Alarm bekamen. Ein Einsatz stach besonders heraus: Die Feuerwehr Amriswil musste die Kolleginnen und Kollegen aus Frauenfeld bei einem Silobrand unterstützen, dies mit dem Löschsystem Cobra.

Erfreulicherweise konnten alle Einsätze ohne Personenschäden und mit nur wenigen Materialschäden bewältigt werden. Die Angehörigen der Feuerwehr gingen auch sehr gut mit den Schutzmassnahmen vor Covid 19 um. So konnte die Stützpunktfeuerwehr Amriswil ihre Einsatzbereitschaft jederzeit aufrechterhalten.

Die Ausbildung konnte auf allen Stufen planmässig und unfallfrei durchgeführt werden. Im Jahr 2021 konnten auch wieder diverse gemeinsame Übungen mit den Feuerwehren aus dem Stützpunktgebiet stattfinden.

Ausbildungsschwerpunkte 2021 waren:

- Weiterentwicklung Einführungskurs für Neueintretende
- Grundlagen Emerec
- Umsetzung Konzept Einsatzhygiene

Im vergangenen Jahr durften wieder diverse Feuerwehrangehörige an Kursen teilnehmen. Auch fand der Kurs Einsatzführung 2 zum dritten Mal in Amriswil statt. Besonders zu erwähnen ist, dass im letzten Jahr zwei Offiziere der Feuerwehr Amriswil die Selektion zum Feuerwehrinstructor bestanden haben.

Aufgrund ihrer Ausbildung im Berichtsjahr konnten am Kaderrapport vom 6. Dezember 2021 folgende AdF befördert werden:

- Zum Korporal: Josua Meierhofer, Janine Schenk und Daniel Haueter
- Zur Wachtmeisterin: Franziska Frischknecht
- Zum Leutnant: Pascal Schweiss
- Zum Hauptmann: Lucien Steiger

Per Ende des Jahres 2021 haben vier Angehörige der Feuerwehr (AdF) den Feuerwehrdienst beendet.

Im Laufe des Jahres 2021 haben zudem acht AdF den Dienst in der Feuerwehr Amriswil aufgegeben, dies meistens begründet durch einen Wegzug.

Zu Beginn und im Verlauf des Jahres konnten sieben AdF rekrutiert werden, während des Jahres 2021 kamen nochmals fünf dazu. Somit konnte der Bestand gehalten werden.

Im Berichtsjahr sollte eigentlich ein neues Pionierfahrzeug ausgeliefert werden. Wegen dem Mangel an elektronischen Teilen wird dieses Fahrzeug erst im Frühjahr 2022 kommen. Bereits erhalten und im Einsatz sind die neuen Helme, der grosse Stromgenerator auf Anhänger, die neuen Infodisplays und der Bildschirm im Kommandoraum. Bereits Mitte Jahr und ohne Liefer-schwierigkeiten wurde das zweite Verkehrsdienstfahrzeug ausgeliefert. Dieses dient vorwiegend dem schnellen Absperren des Schadenplatzes.

Nachdem die Stimmberechtigten an der Gemeindeversammlung dem Budget der Feuerwehr zugestimmt haben, werden im Jahr 2022 unter anderem folgende Geräte ersetzt oder neu beschafft:

- Sanitätsfahrzeug
- Sanitätszelt
- Atemschutzgeräte
- Digitale Funkgeräte Polycom

Schlichtungsbehörde Mietwesen

Bei der Schlichtungsbehörde Mietwesen wurden im Berichtsjahr 19 Schlichtungsverfahren eingeleitet, 6 waren noch pendent vom Vorjahr. An 7 Sitzungen wurde in 7 Fällen eine Einigung erzielt. 10 Begehren wurden zurückgezogen und in 3 Fällen wurde eine Nichteinigung festgestellt, was zur Erteilung einer Klagebewilligung führte.

Im Berichtsjahr wurde durch die Schlichtungsbehörde 1 Urteilsvorschlag erstellt. In keiner vermögensrechtlichen Streitigkeit bis zu einem Streitwert von 2'000 Franken wurde ein Entscheid getroffen. Ende Jahr waren noch 4 Fälle pendent.

Es wurden folgende Schlichtungsbegehren behandelt:

- 6 Begehren betreffend Forderung auf Zahlung
- 1 Begehren betreffend Mietzinssenkung
- 1 Begehren betreffend ordentliche Vertragskündigung
- 3 Begehren betreffend Erstreckung Mietverhältnis

Kultur und Freizeit

Kulturkommission

Während der Pandemie entstanden ist das Projekt Stör-Kultur. Die Kulturkommission wollte etwas für die Künstlerinnen und Künstler machen, die unter den Einschränkungen leiden. Aber auch für Kulturinteressierte, die gerne wieder einmal einen unterhaltsamen Abend, beispielsweise mit Musik, erleben wollten. Es entstand eine Kulturreihe von Amriswil für Amriswil in Zusammenarbeit mit Amriswiler Gastro-Partnern. Leider wurden dann strengere Schutzmassnahmen eingeführt, so dass auch die Störkultur-Events verschoben werden mussten. Dies war bei der ersten und auch bei der zweiten Serie der Fall. Projektleiter waren Florian Rexer und Silvan Scheiwiler, jeweils in Zusammenarbeit mit dem Kulturbeauftragten Andreas Müller.

Seit 2017 steht im Kreisel vor dem Pentorama eine grosse Skulptur, die die Silhouette eines Basisspielers darstellt. Nachdem vier Jahre das Werk von Lukas Fleischer die Plattform schmückte, wurde im Jahr 2021 der Glaskünstler Daniel Hebeisen beauftragt, die Plattform neu zu gestalten. Im Juni 2021 wurde der „neue“ Pentorama-Kreisel festlich eingeweiht.

Mehr als zehn Jahre nach dem Ende von Kunst im Stadthaus startete im letzten Sommer das Projekt „Kunst in Gang“. Erwin Maurer ist der erste Künstler, der seine Werke im Zwischengang zum Neubau des Stadthauses ausstellt. Mit einer Vernissage im August 2021 wurde das Projekt eingeweiht.

Nicht einmal 50 Amriswiler Kulturschaffende nahmen am Netzwerkabend teil. In den Vorjahren waren es weit mehr als doppelt so viele. Gemäss diversen Rückmeldungen war die kurz zuvor eingeführte Zertifikatspflicht ein Grund, dass nicht mehr an den informativen Abend kamen. Den anwesenden Gästen gefiel der Abend, der mit Informationen und Unterhaltung gefüllt war. Kay und Kosma begeisterten mit ihren Instrumenten. Das Hauptreferat von Martha Monstein, der Leiterin des kantonalen Kulturamtes, war informativ. Ebenso die News aus dem Stadtrat über die kulturellen Tätigkeiten der letzten Monate. Gut angekommen sind auch die Infos über die Kommunikation und das Marketing der Stadt, vorgetragen von Priska Keller und Tamara Schäpper. Durch den Abend führte der Kulturbeauftragte Andreas Müller.

Nach dem Workshop 2019 und dem daraus resultierenden Arbeitspapier Leitlinien 2020 sind die einzelnen Bereiche immer wieder ein Thema an den Sitzungen der Kulturkommission. Im Jahr 2021 wurden die Themen Kommunikation und zukünftige Ausrichtung der Kulturkommission vertieft besprochen. Resultierend aus den Besprechungen wurde ein Kommunikationskonzept erarbeitet, das vorsieht, dass Veranstaltungen in Amriswil nicht nur auf den LED-Tafeln bei den Ortseingängen, sondern auch im Migros Einkaufszentrum auf entsprechenden Bildschirmen beworben wird. Dies gilt auch als Service für Amriswiler Kulturschaffende.

Die Kulturkommission traf sich im vergangenen Jahr zu fünf Sitzungen. Ausserdem wurden Arbeitsgruppen gebildet, die der Kommission Vorschläge unterbreitete.

Kulturpool Oberthurgau

Vor Covid-19 stiegen die zu behandelnden Gesuche an den Kulturpool Oberthurgau Jahr für Jahr. Dann ging die Anzahl der Anträge rasant zurück. 2019 waren es noch 91 Gesuche, 2020 nur noch 80 und 2021 wurden lediglich 65 Unterstützungsgesuche eingereicht. 24 Gesuche hatten einen Bezug zu Amriswil, 23 Gesuche betrafen Arbon, 5 Gesuche Egnach, eines Hefenhofen, 21 Gesuche hatten einen Bezug zu Romanshorn, zwei zu Salmsach und drei zu Uttwil. Einzelne Gesuche betrafen mehrere Gemeinden.

Von den 65 Anträgen wurden 52 gutgeheissen und mit gesamthaft 150'630 Franken unterstützt. Das sind durchschnittlich 2'900 Franken pro Projekt.

Amriswil bezahlte im Jahr 2021 pro Einwohner/Einwohnerin 2 Franken in den Kulturpool ein. Das sind bei 13'745 Einwohnerinnen und Einwohnern per 31. Dezember 2019 somit 27'490 Franken. Vom Kanton Thurgau wird dieser Betrag verdoppelt. Somit standen für Amriswiler Kulturveranstaltungen im letzten Jahr 54'980 Franken zur Verfügung. Amriswil investierte über den Kulturpool Oberthurgau für die 24 Gesuche 46'946 Franken, was einem Durchschnitt von rund 2'000 Franken entspricht. Von den 46'946 Franken Unterstützung kamen 20'400 Franken aus dem Amriswiler Gemeindepool und 26'546 Franken aus dem Kantonsanteil.

Neben Amriswil sind Arbon, Egnach, Hefenhofen, Romanshorn, Salmsach und Uttwil Mitgliedsgemeinden des Kulturpools Oberthurgau. Präsidentin des Kulturpools Oberthurgau ist Stadträtin Madeleine Rickenbach und als Geschäftsstellenleiter ist der Kulturbeauftragte Andreas Müller verantwortlich.

Ortsmuseum Amriswil

Das Jahr 2021 stand auch für das Ortsmuseum ganz unter dem Regime der weltweiten Corona-Pandemie. Im März wurde zur Sonderausstellung der SABA Figuren eingeladen, da diese Ausstellung bisher infolge der Corona-Auflagen etwas zu kurz kam. Bis Ende Mai musste das Museum geschlossen bleiben. Die lange angekündigte Stabsübergabe von Präsident Eugen Fahrni an seinen Nachfolger, Rolf Hess, bestätigte der Stadtrat Ende Mai. Eugen Fahrni verbleibt in verdankenswerter Weise der Kommission als Mitglied noch erhalten.

Am 28. Mai 2021 beteiligte sich das Ortsmuseum im Rahmen des Jubiläums «150 Jahre Thurgauer Landeskirchenrecht» an der langen Nacht der Kirchen. Zur Turmbesteigung lud Daniel Laib ein. Die Fresken von Paul Bodmer im Eingang der evangelischen Kirche und die Glasfenster von Carl Rosesch im Kirchenschiff erklärten Eugen Fahrni und Karin Müller. Durch die Kunstwerke in der katholischen Kirche führte Vreni Aepli.

Der Vortrag anlässlich der Erzählstunde vom 6. Juni 2021 von den Amriswilern Maja Baumann (Vorbereitung der Parlamentsgeschäfte für Bundesrat Alain Berset) und Andreas Baumann (eidgenössische Finanzkontrolle) war trotz der Einschränkungen durch Corona gut besucht.

Ein bedeutsamer Anlass war die Einweihung des Denkmals für den ehemaligen Amriswiler Konsul Ernst Prodolliet im neuen Radolfzeller Park. Es erinnert an seine mutigen Taten im Zweiten Weltkrieg. Das Denkmal will auch Mahnmal sein und die Menschen an den mutigen Einsatz von Ernst Prodolliet mit Bezug auf die Rettung unzähliger jüdischer Menschen und deren Rettung vor dem sicheren Tod in den Vernichtungslagern des Hitler-Regimes erinnern. In einer würdigen Feier wurde das Denkmal, wie es vom Stadtrat und der Kommission Ortsmuseum unter der Leitung von Eugen Fahrni vorbereitet worden war, am 1. Juli 2021 eingeweiht. Angereist zu dieser Feier waren Angehörige der Familie Prodolliet, Repräsentantinnen wichtiger jüdischer Organisationen in der Schweiz, Medienschaffende und Historiker aus der Schweiz und dem Ausland, Amriswilerinnen und Amriswiler, die Ernst Prodolliet noch gekannt haben, Vertreterinnen und Vertreter des Stadtrates mit Stadtpräsident Gabriel Macedo, Regierungsrat Urs Martin und weiteren Persönlichkeiten. Das Denkmal wurde vom einheimischen Kunstschaaffenden Helmut Giselsbrecht aus einem Eichen-Stamm zum Thema «Einschnitte» gestaltet. Auf einer Bronze-Tafel, gestaltet von Cornel Hutter, sind in Kurzform Ernst Prodolliets Leistungen als Fluchthelfer erwähnt.

Im Juli 2021 informierten die Promotoren der «Amriswiler Konzerte», André und Irène Manz-Pomey, über deren Entstehung und einige spezielle Anlässe der letzten 50 Jahre. Über die Gründung und den Aufbau des Amriswiler Strandbades und Campingplatzes in Uttwil berichtete Daniel Laib. «Amriswiler-Bains» ist auch heute noch sehr beliebt. Anlässlich des 100-Jahre-Jubiläums der Autokurse Oberthurgau (AOT) erzählte Reto Candio die wechselvolle Geschichte von der Postkutsche zum Autobus.

Am 7. November 2021 konnte endlich die coronabedingte Verabschiedung von Eugen Fahrni als Präsident der Museumskommission nachgeholt werden. Mit dem Vortrag «Wie alles begann» informierte er über die Anfänge des Museums. Die Dankesworte von Stadtpräsident Gabriel Macedo, der Dank an die ebenfalls im Mai 2021 zurückgetretenen Mitglieder Vreni Aepli und Annelies Ammann und ein Apéro rundeten den Anlass ab.

Schulmuseum

Das Jahr 2021 stand bei der Stiftung Schulmuseum Mühlebach ganz im Zeichen des Übergangs, der Transformation und einer Neuausrichtung.

Die Übergangsphase von 2020/2021 und mit dem damit einhergehenden coronabedingten Lockdown nutzte das Schulmuseum für Aufräumarbeiten, Vorarbeiten und Arbeitssitzungen zur Vorbereitung in einen grösser gedachten Transformationsprozess, der sichtbar mit dem Jubiläumsjahr 2022 starten wird und bis 2025 abgeschlossen sein soll. Das Schulmuseum Amriswil mit seinem wertvollsten Objekt, dem historischen Gebäude „Schulhaus Mühlebach“ von 1846, errichtet in Pisébauweise, soll zusammen mit der Umgebung eine neue Ausrichtung auf lokaler, regionaler und überregionaler Ebene erhalten.

Die Coronavirus-Pandemie erschwert nach wie vor den Museumsbetrieb – die internen und externen Abläufe. Die Besucherzahlen bewegen sich nach wie vor im historischen Tief (1'064 Museumsbesucher/-innen) und konnten im Jahr 2021 noch nicht an die guten Vorwerte der Vor-Coronazeit anknüpfen.

Das Schulmuseum beschritt, unter anderem dank der tatkräftigen Unterstützung durch Andreas Müller mit seinem Videoblog „Leben mit Kultur“, neue Wege im Bereich der Publikumserreichbarkeit. So blieben wir auch im Jahr 2021 in Kontakt mit interessierten Besucherinnen und Besuchern.

Im zweiten Museumshalbjahr vertieften die Verantwortlichen die Arbeitsprozesse und konnten konkret neue Projekte lancieren, neue Synergien und Partnerschaften vertiefen und konkret Förderbeiträge beschaffen.

Bohlenständerhaus Schrofen

Trotz der noch anhaltenden Pandemie hat sich im Laufe des vergangenen Jahres der Museumsalltag etwas normalisiert. Krisenmanagement war aber auch im Jahr 2021 ein allgegenwärtiges Thema. Auch wenn die weiterhin notwendigen Schutzkonzepte in regelmässigen Abständen immer wieder angepasst werden mussten, so konnten im Bohlenständerhaus 2021 so viele Besucherinnen und Besucher wie schon lange nicht mehr begrüsst werden.

Musste im Januar und Februar 2021 das Museum noch geschlossen bleiben, so war anschliessend das abwechslungsreiche und interessante Jahresprogramm eine rundum gefreute Sache, denn viele engagierte Menschen haben ihr Wissen und Können als Kulturvermittler eingebracht. Ob Schnapsbrenner, alte Waschmaschinen oder die Wunderwelt der Pilze, die Besucherinnen und Besucher kamen zahlreich.

Eine echte Bereicherung und grosses Interesse fand die «Offene Webstube» mit A.M. Zweifel, so dass dieses Zusatzangebot auch im nächsten Jahr fortgesetzt werden kann. Sogar eine Sonderveranstaltung zum Thema «Irma Lucia von Hünefeld – die interessante Biografie einer aussergewöhnlichen Frau», konnte organisiert werden. Auch die Anzahl der Führungen nahm im 2. Coronajahr erfreulicherweise stark zu. Vermehrt fanden Schulklassen wieder den Weg in den Schrofen. Das wichtigste Fazit des Teams Bohlenständerhaus: Begegnungen waren wieder möglich und wurden von allen Seiten sehr geschätzt.

Stiftungsrat und Betriebskommission, personell unverändert, trafen sich zu ihren obligatorischen Frühlings- und Herbstsitzungen, um die anfallenden Fragen und Aufgaben zu erledigen. Aktuelle und ungeplante Ereignisse konnten auf dem Zirkularweg abgehandelt werden.

Auch das Mammutprojekt Archivierung ist weiterhin mit viel Fleiss verbunden. Nach zwei Jahren sind die Verantwortlichen der Stiftung Bohlenständerhaus nun so weit, dass all das überaus zahlreiche Inventar in ein professionelles Datensystem übertragen werden kann. Dank der finanziellen Kostenübernahme des Thurgauer Kulturamtes ist das Archivierungspro-

gramm Collectr.pro auch für kleine Museen möglich. Hierbei war die Thurgauer Museumsgesellschaft eine grosse Hilfe.

Museumsarbeit ist für ehrenamtliche Kulturvermittler eine Herzensangelegenheit. Sie ist identitätsstiftend, lokal, einheimisch, nachhaltig und echt. Bildungs- und Vermittlungsarbeit sind Kernaufgaben eines jeden Museums. Somit leistet auch das Bohlenständerhaus einen zentralen Beitrag zum Wohl der Bevölkerung. Es ist ein Engagement, das nur dank vieler Gönnermitglieder möglich ist.

Bibliothek und Ludothek Amriswil

Das Vereinsjahr 2021 begann mit der Schliessung der Bibliothek und Ludothek vom 1. Januar 2021 bis zum 3. März 2021 aufgrund der Corona Massnahmen. Die Bibliothek bot den Kundinnen und Kunden während dieser Zeit einen Abholservice an, der rege benutzt wurde. Insgesamt besuchten im Jahr 2021 rund 25'700 Personen die Räume von Bibliothek und Ludothek, um Bücher oder Spiele auszuleihen.

Die Mitgliederzahl beträgt 1'233 Personen und der Gesamtbestand der Medien betrug per Ende Jahr 20'452 Stück. Neu angeschafft wurden 1'253 Bücher und Medien, 790 Stück mussten ausgeschieden werden. Über das Jahr wurden insgesamt 70'331 Ausleihen getätigt.

Das Vereinsleben war ausserdem geprägt von diversen Aktivitäten wie Frühlingsgeschichten für 3 - 6 jährige Kinder, Präsentation der Frühjahrsneuheiten, Bring- und Holtag für Bücher, Buchstart-Treff für Kinder, Neuheiten für den Bücherherbst und Weihnachtsgeschichten für Kleinkinder. Ausserdem fanden drei Spielabende der Ludothek für Erwachsene statt und zwei Künstler konnten ihre Werke in den Räumen präsentieren.

Kulturforum

Mit Jahresbeginn konnte Sabrina Müller das neugeschaffene Amt der Geschäftsführerin übernehmen. Sie löste Barbara Munz ab.

Da in den ersten Monaten des Jahres wegen Corona keine Veranstaltungen stattfanden, verzichteten die Programmgruppe und der Vorstand des Kulturforums erstmals überhaupt auf ein Programmheft. Die unsichere Situation, die ständigen Absagen und die immer neuen Covidregelungen veranlassten die Verantwortlichen zu diesem ungewöhnlichen Schritt. Die Hauptversammlung des Vereins wurde auf schriftlichen Weg durchgeführt. Eine grosse Anzahl der Mitglieder genehmigten alle Traktanden meist einstimmig.

Ende April 2021 fand mit Stefan Waghübinger die erste Veranstaltung im laufenden Jahr statt. Weitere wie Kiko, Blizz Rhythmia, Dominic Deville, Patti Basler, Duo Lunatic und Michael Elsener folgten. Was allen gemeinsam war: Auch bei bekannten Namen hielt sich die Besucherzahl sehr in Grenzen. Man spürte die Unsicherheit des Publikums vor grösseren Veranstaltungen. Trotz allen Widrigkeiten dürfen die Veranstalter des Kulturforums Amriswil auf ein Jahr mit tollen Künstlern und schönen Begegnungen zurückblicken.

„Wir schauen nun vorwärts und hoffen, dass der Alltag bald zurück sein wird und wir unser Kulturforum wieder mit mehr Leben füllen können“, sagt Präsidentin Christa Hess-Grögli abschliessend.

Amriswiler Konzerte

Die Amriswiler Konzerte standen vor dem 50-Jahr-Jubiläum. Doch die Pandemie und die verordneten Massnahmen machten ein musikalisches Jubeljahr fast unmöglich. Der Start für diese Konzertreihe fand leider nie statt. Am 10. Januar 2021 blieb die Orgel stumm und die grossartigen Stimmen von Isabel Cangelosi, Tanja Maria Oberschneider und Andreas Grob blieben ungehört.

Die grösste Enttäuschung hatten bestimmt die Kinder der Jugendmusikschule Amriswil erlebt. Beinahe zwei Jahre haben sie für das Musical «Geschöpfe der Nacht» gelernt und geprobt. In der Handlung des Musicals steckt die Frage, ob nicht jeder ein Talent hat, das Respekt verdient.

Am 2. Mai 2021 dann das erste Konzert und erst noch vor vollem Haus! Märchenhaft waren dann auch die Stimmen von Irène Friedli und Ruben Drole und virtuos das Spiel der Begleitung, dem Pianisten Manuel Bärtsch und der Pianistin Simone Keller. Dieses Mal war der Start gelungen, denn nur eine Woche später waren die wohl besten Hackbrettspieler im Kulturforum zu Gast, das Trio Anderscht. Tomáš Kačo folgte. Er liess Töne perlen. Das Ausnahmetalent begeistert in Amriswil mit Tonlandschaften und Improvisationen. Dank der Organistin Dagmar Grigarova welche eine Studienkollegin von Tomáš Kačo war, kommt ein Weltstar nach Amriswil.

Der 3. und letzte Teil der 50er Konzerte begann mit einer Novität: Elf nach Elf. Orgelkonzerte zum Jahr der Orgel, ausgeführt durch die beiden Kirchenmusiker Dagmar Grigarova und Thomas Haubrich, 30 Minuten Kurzkonzert und anschliessend eine kurze Erklärung vor Ort über die grosse Musikmaschine. Es kamen teilweise bis zu 100 Personen an die Vormittagskonzerte.

Eine weitere Neuigkeit der 3. Runde war, es musste kein Konzert mehr abgesagt werden! Die Zuhörer kamen wieder ganz spontan, so wie beim Konzert «Ein tschechischer Abend» mit Dagmar Grigerova, Lucie Vanekova Grigerova und der Sopranistin Suzanne Chappuis.

Unvergesslich bleibt natürlich das Festkonzert zum 50-Jahr-Jubiläum der Amriswiler Konzerte. Es war der Höhepunkt in dieser Saison: Ein volles Haus, viel Prominenz in den Rängen und mit Wolfgang Sieber der wohl Beste seines Faches an der Orgel. Einer der Höhepunkte im musikalischen Teil des Abends war aber war die Uraufführung von Wolfgang Siebers «Ballade über das Thurgauerlied». Eine grosse Freude war, dass mit Thomas Haubrich einer von uns als Dirigent und musikalischer Leiter im Einsatz war und dem Gala-Konzert eine zusätzliche, spezielle Note verlieh. Das Fest wurde durch ein feines Gala-Dinner und mit musikalischen Darbietungen von Alexa Vogel und ihrem Ehemann abgerundet.

Pentorama

Wie bereits im Vorjahr wurde das Pentorama auch im Jahr 2021 vorwiegend für interne Sitzungen genutzt. Einige externe Organisationen/Firmen hatten ebenfalls von den grosszügigen Räumlichkeiten Gebrauch gemacht und ihre Meetings in die Amriswiler Festhalle verlegt. Gefestert und getanzt wurde aber auch im Jahr 2021 so gut wie nie. Erst ab September 2021 konnten wieder Veranstaltungen unter Einhaltung des jeweiligen Schutzkonzeptes durchgeführt werden.

So war das Pentorama im Jahr 2021 an 74 Tagen durch 63 Veranstaltungen belegt. Es fanden 8 Theater/Musicals/Comedys, 6 Konzerte, 13 Versammlungen/Tagungen, 5 private Feiern, 1 Ausstellung/Messe, 1 Firmenfeier und 7 Anlässe der Stadt, 6 Trainings/Proben sowie 16 andere Anlässe (z.B. Impfkationen und Jugendgottesdienste) statt. Davon konnten 14 zum Vereinstarif durchgeführt werden.

Aufgrund der Corona-Massnahmen mussten 87 Buchungen storniert werden, diese hätten 103 Veranstaltungstagen entsprochen. Im Gegenzug wurden im Pentorama 13 externe Sitzungen abgehalten. 90 Sitzungen der Stadtverwaltung mussten ebenfalls ins Pentorama verlegt werden.

Sportanlagen Tellenfeld

Die Sporthallen Tellenfeld A und B wurden, ausser für Turnlektionen der Schule und Trainings der Ortsvereine, auch für Meisterschafts- und Cupspiele der Volleyballmannschaften belegt. Bedingt durch das Corona-Virus fielen auch im Jahr 2021 Veranstaltungen und Wettkämpfe aus. So wurden neben den regelmässigen Belegungen an fünf Tagen Turniere ausgetragen. Zudem fanden zwei Jugendcamps statt.

Die Sportplätze sind vor allem vom Fussballclub Amriswil und diversen anderen Vereinen für Trainings, Meisterschaftsspiele und Wettkämpfe benutzt worden. Im August 2021 konnte der frisch sanierte Sportplatz 5 wieder freigegeben werden. Zwei Wochen später fiel der Startschuss für die Sanierung des Sportplatzes 1. Trotz Corona-Virus fanden auch diesen Sommer einige Turniere statt, unter anderem der Jugendturntag Oberthurgau. Auch die Beachvolleyballfelder wurden rege genutzt. Zudem fanden drei Beachcamps statt. Im Jahr 2021 gastierte ein Zirkus in Amriswil.

Schwimmbad

Der Saisonstart des Schwimmbads fand trotz Corona-Virus ordnungsgemäss am Muttertag statt. Wetterbedingt konnte dieses Jahr kein Besucherrekord gemessen werden. Das Schwimmbad lockte in der Saison 2021 rund 40'000 Badegäste in die schöne Anlage. Die Wasserwerte waren immer im optimalen Bereich. Der attraktive Spielplatz und das moderne Kinderbädli sind nach wie vor ein Magnet für die kleinen Gäste der Region.

Auch im Sommer 2021 wurde das Schwimmbad von Chef-Bademeister Daniel Schönenberger und den beiden Bademeistern Pascal Decurtins und Fabienne Müller geführt. Es gab zum Glück keine grösseren Zwischenfälle / Unfälle.

Damit die Anlage sicher funktionieren kann, wurden auch im Jahr 2021 wieder Investitionen getätigt. Nebst kleineren Unterhaltsarbeiten wurde als grössere Investition das Flachdach Kassen- / Garderobenbereich saniert. Im Zuge der Sanierung wurde dieses Dach mit einer PV-Anlage ergänzt. Die Besucherinnen und Besucher können mittels eines Bildschirms beim Kassenbereich jederzeit nachsehen, wie viel Strom die Anlage aktuell produziert. Weiter wurden nach Saisonende die Überlaufrinnen des Schwimmerbeckens saniert.

Die Minigolfanlage ist in einem einwandfreien Zustand. Auch die Minigolfanlage verzeichnete diesen Sommer wetterbedingt weniger Besucherinnen und Besucher.

Die Gäste wurden auch in der Saison 2021 wieder durch Ursi Dünner im Schwimmbadrestaurant sowie der Familie Liberati im Minigolfkiosk kulinarisch verwöhnt.

Campingplatz und Strandbad Amriswil am See

Der Campingplatz und das Strandbad der Stadt Amriswil in Uttwil sind jährlich von Ende März bis Mitte September geöffnet. Für Dauercamper stehen 120 Plätze und für Touristen 40 Plätze zur Verfügung. Die Touristenplätze sind bei Feriengästen und Velofahrern beliebt, denn die schöne Anlage mit der grossen Liegewiese am See ist ein Anziehungspunkt für Erholungssuchende aus Nah und Fern.

Das Strandbad-Restaurant mit der Gartenwirtschaft lockte mit der herrlichen Aussicht auf den Bodensee und dem reichhaltigen kulinarischen Angebot auch im Jahr 2021 wieder viele Gäste an. Auf Ende Saison verliess Pächter Remo Volmar, der seit 2017 das Restaurant geführt hatte, leider den Campingplatz. Für seinen grossen Einsatz und sein Engagement hat er ein herzliches Dankeschön verdient.

Platzwart Sabino Ciarla und seine Stellvertreterin, Astrid Blatt, waren mit Freude für die Camperinnen und Camper sowie für die Gäste des Campingplatzes / Strandbads im Einsatz.

Campingplätze gehören zu den Gewinnern der Corona-Pandemie. Auch der Campingplatz der Stadt Amriswil in Uttwil konnte Rekordzahlen von Gästen verzeichnen und war häufig ausgebucht.

Gesundheit und Alter

Das **Alters- und Pflegezentrum Amriswil** stand auch im Jahr 2021 – zum zweiten Mal in Folge - unter dem Einfluss der Covid-19-Pandemie, welche für alle Anspruchsgruppen des APZ eine grosse Herausforderung darstellte. Trotz eher restriktiver Handhabung der Schutzmassnahmen fand das Virus zwischen Mitte Dezember 2020 und Mitte Januar 2021 leider auch den Weg ins APZ, was eine starke Zunahme der Todesfälle bedeutete. Dadurch sank die Belegung auf einen historischen Tiefstwert von 92.76 %, was entsprechende Auswirkungen auf das Jahresergebnis hatte.

Nur durch eine konsequente Kostenkontrolle und Pandemiebeiträge des Kantons und einer Versicherung (insgesamt rund 146'000 Franken), konnte ein kleiner Gewinn von rund 33'000 Franken erzielt werden. Dieser wird zur Erhöhung des Eigenkapitals verwendet.

Die Personalsituation war infolge vieler Ausfälle aufgrund der Pandemie (Quarantäne und Isolation von Mitarbeitenden) und von längerfristigen Krankheitsausfällen auch 2021 schwierig und die Fluktuation relativ hoch.

Zimmerbesuche waren wegen der Pandemie lange Zeit untersagt und der Zutritt ins APZ nur mit Covid-Zertifikat (2G bzw. 3G-Regel) möglich. Mit Beginn der Impfkampagne im Januar 2021 und der einhergehenden Zunahme der Immunität waren Bewohner, Mieter und Mitarbeitende besser geschützt und die meisten Ansteckungen verliefen relativ mild. Trotzdem blieb der organisatorische und administrative Aufwand durch Isolation- und Quarantänebestimmungen und die Teststrategie sehr aufwändig und absorbierte enorme Personalressourcen.

Die Entwicklung hin zu immer späteren Eintritten von älteren und pflegebedürftigeren Menschen hält an. Die durchschnittliche Aufenthaltsdauer im Alters- und Pflegezentrum hat in den letzten Jahren kontinuierlich abgenommen und liegt heute bei rund 2.5 Jahren. Das Durchschnittsalter der Bewohnenden hat hingegen leicht abgenommen von 86 auf 85 Jahre.

Mit der zunehmenden Kurzfristigkeit und der höheren Zahl von Eintritten und Austritten/Todesfällen (im Berichtsjahr 68 Festeintritte und 35 Kurzaufenthalte!) stieg auch der administrative Aufwand für alle Bereiche im APZ deutlich an. Ebenfalls zugenommen hat die Durchlässigkeit (von zu Hause ins Spital, dann ins Pflegeheim und mit Spitex-Unterstützung wieder nach Hause), was für die Betroffenen grundsätzlich positiv ist.

Das APZ bietet seinen Bewohnenden und den Mietenden der Alterswohnungen ein vielfältiges Programm an Aktivitäten und Veranstaltungen. Aufgrund der Einschränkungen und notwendigen Schutzmassnahmen, fand ein gros-

ser Teil der Aktivierung und Alltagsgestaltung intern ohne Teilnahme der Öffentlichkeit statt, welche sonst immer sehr willkommen ist. Trotz der Einschränkungen konnten das Sommerfest, die 1. Augustfeier und die Ausflüge im Sommer sowie zahlreiche Kleinveranstaltungen wie Balkonkonzerte, Gesundheitsclown-Besuche etc. durchgeführt werden.

Das Alters- und Pflegezentrum Amriswil ist ein moderner, betriebswirtschaftlich geführter Dienstleistungsbetrieb. An der Leistungserbringung sind, nebst dem Bereich Pflege und Betreuung, auch die Bereiche Verpflegung, Lingerie, Technischer Dienst, Restaurant und Administration sowie die externe Reinigung massgeblich beteiligt.



Bild: Impressionen vom APZ-Sommerfest 2021

Das Alters- und Pflegezentrum Amriswil verpflichtet sich, die Selbstständigkeit seiner Bewohnenden zu fördern und die Bedürfnisse nach Individualität und Selbstbestimmung zu respektieren. Die ganzheitliche und individuelle Pflege und Betreuung mit qualifiziertem Personal steht dabei im Vordergrund der täglichen Arbeit. Kontakte zur Familie, zu Freunden und Bekannten sind unkompliziert möglich. Feste Besuchszeiten gibt es nicht und Angehörige sind rund um die Uhr willkommen. Wenn sich Angehörige freiwillig an der Betreuung beteiligen wollen, ist dies möglich.

	2021	2020
Bewohnende (Jahresvergleich)		
Eintritte (fest)	68	46
Todesfälle	56	55
Kurzaufenthalte (bis 8 Wochen)	35	31
Altersdurchschnitt	85.30	85.86
Anzahl Betten	131	131
Belegungstage effektiv	44'353	46'046
durchschnittliche Belegung in %	92.76	96.30
 Anzahl Bewohnende am 31.12.	 125	 116

Die **44'353 Belegungstage** verteilen sich wie folgt auf Amriswil, die Anschlussgemeinden und Auswärtige:

Verteilung Belegungstage	2021	2020
Amriswil	29'859	29'975
Hefenhofen (Anschlussgemeinde)	1'841	2'662
Zihlschlacht (Anschlussgemeinde)	338	1'139
Muolen (Anschlussgemeinde)	1'384	1'918
Auswärtige	10'931	10'352
Subtotal Anschlussgemeinden und Auswärtige	14'494	16'071
Gesamttotal	44'353	46'046

Freiwilligenarbeit im Alters- und Pflegezentrum Amriswil

Die durch den Frauenverein organisierte Freiwilligenarbeit für RollstuhlAusfahrten mit den Betagten, Patientenfahrten, usw. unterstützt das Personal des Alters- und Pflegezentrums Amriswil und ist von hohem ideellem Wert. Nicht zu vergessen sind die durch die Verantwortlichen des APZ betreuten freiwilligen Helferinnen und Helfer (rund 30 Personen) sowie die von kirchlichen und weiteren Organisationen geleistete Freiwilligenarbeit. Auch der sehr beliebte Fitnessraum für Bewohnende wird von Freiwilligen betreut.

Alterswohnungen

Die Rechnung der Alterswohnungen (inkl. Betreutes Wohnen) schloss mit einem Gewinn von rund 238'000 Franken ab. Im 2021 konnte mit (pandemiebedingt) 1-jähriger Verspätung das 25-Jahr-Jubiläum der Alterswohnungen an der Egelmossstrasse 6 gefeiert werden. Gleichzeitig wurde ein Tag der offenen Tür durchgeführt und Informationen zum Neubauprojekt abgegeben. Per Ende Dezember 2021 waren alle 66 Wohnungen vermietet. Insgesamt fanden im Jahr 2021 10 (Vorjahr 5) Mieterwechsel statt. Acht Mieter traten ins Alters- und Pflegezentrum Amriswil über und ein Mieter wechselte in eine andere Institution und 1 Mieterin verstarb. Die Nachfrage nach Alterswohnungen übersteigt das Angebot bei weitem, weshalb mit dem Projekt ‚Neubau Alterswohnungen/Spitex‘ weitere 31 Wohnungen geplant werden.

Das seit dem 1. Juli 2007 in den Alterswohnungen angebotene **Betreute Wohnen** hat sich sehr bewährt und ist etabliert. Per Ende 2021 machten 48 Mietende von diesem Angebot Gebrauch, welches unter anderem zum Ziel hat, einen allfälligen Heimeintritt bei Pflegebedürftigkeit durch die Unterstützung der Betreuungspersonen und der Spitex möglichst lange hinauszuzögern oder sogar ganz zu vermeiden. Diese Wohnform liegt im Trend und es besteht eine Warteliste für die Aufnahme.



Bild: Mieterausflug Alterswohnungen 2021



Bild: Pensioniertenausflug 2021

Mahlzeitendienst

In Amriswil wird der Mahlzeitendienst durch den Gemeinnützigen Frauenverein betreut. Im Berichtsjahr hat die Nachfrage deutlich leicht abgenommen. Im Jahr 2021 verteilten die freiwilligen Fahrerinnen und Fahrer total 6'663 Mittagessen (Vorjahr 8'918) in der Stadt und der näheren Umgebung. Die Mahlzeiten werden in der Küche des Alters- und Pflegezentrums zubereitet. Die Anzahl der Essen im APZ-internen Mittagsclub (vor allem Mieter der Alterswohnungen) war wegen der Pandemie mit 3'883 deutlich tiefer (Vorjahr 5'188).

Einzelmahlzeiten	2021	2020
Mahlzeitendienst Amriswil	6'663	8'918
Externer Mittagsclub Amriswil	3'883	5'188
Mahlzeiten total	10'546	14'106

Öffentlichkeitsarbeit

Aufgrund der Pandemie waren nur wenige öffentliche Anlässe im APZ möglich und der Kontakt zu den Bewohnenden war für die Öffentlichkeit einge-

schränkt. Viele Zeichen der Solidarität durch die Bevölkerung zeigten jedoch, wie stark das Alters- und Pflegezentrum Amriswil in der Bevölkerung verankert ist. Durch die vom Kanton verordnete Gesundheitskontrolle am Haupteingang musste ein Portierdienst eingerichtet werden, welcher die Besucher über die Schutzmassnahmen orientierte und deren Einhaltung kontrollierte.

Amriswiler Altersarbeit

Verschiedene Institutionen wie Gemeinnütziger Frauenverein, Spitex-Dienste, Kirchgemeinden, Pro Senectute sowie Vereine und andere Personengruppen erfüllen in Amriswil wertvolle Betagtenarbeit und sind unentbehrliche Stützen in der Altersarbeit. Ein wichtiges Angebot ist auch die ‚Oase – Tagesstätte für Menschen mit Demenz‘, welche betreuenden Angehörigen Entlastung bietet.



Bild: Jungseniorenfeier 2021

Alterskommission der Stadt Amriswil

Grundlage für die Tätigkeit der Alterskommission bildet das Alterskonzept Amriswil und Umgebung. Eine der Kernaufgaben der Alterskommission ist koordinierend und vernetzend mitzuhelfen, die vorhandenen Aktivitäten in der Altersarbeit zu fördern und umzusetzen. Sie trägt auch dazu bei, dass geeignete Strukturen für die ältere Bevölkerung geschaffen und neue Ideen

verwirklicht werden. Grösster Anlass im 2021 war die Jungseniorenfeier, welche alle 2 Jahre durch die Alterskommission organisiert wird.

Die öffentliche Hand betrachtet ihr Angebot als subsidiär. In erster Linie sollen private Anbieter, die Betagten selbst, die Kirchen, Vereine und gemeinnützige Organisationen tätig werden.

Soziale Wohlfahrt

Fürsorge / Sozialamt

Per 31. Dezember 2021 beträgt die Anzahl der Sozialhilfeklientinnen und Sozialhilfeklienten, genau wie im Vorjahr, 112 Personen. Der von der SKOS prognostizierte Anstieg blieb aus und es konnte kein Mehraufwand aufgrund Corona verzeichnet werden.

Im Jahr 2021 konnte ein Klient AHV-frühpensioniert werden. Acht Klienten erhielten eine Invalidenrente (IV) und zwei Klienten konnten durch einen Arbeitsversuch mit IV-Taggelder von der Sozialhilfe abgelöst werden. Hinzu kommt eine Ablösung durch den Vorbezug des Freizügigkeitsguthabens (BVG) sowie eine Ablösung aufgrund der Herausreichung des hypothetischen Erwerbseinkommens bei den Ergänzungsleistungen (EL). Somit konnten sich insgesamt dreizehn Personen durch Ersatzeinkommen aus AHV/IVL/EL/BVG von der Sozialhilfe ablösen.

Seit der Revision der Ergänzungsleistungen per 1. Januar 2021 ist ein massiver Mehraufwand bei der Anmeldung sowie den Aktenergänzungen feststellbar. Je nach Fallkomplexität kann die Ablösung von der Sozialhilfe zwischen vier und zehn Monaten dauern.

Alimentenbevorschussung / Inkasso von Unterhaltsbeiträgen / Asylwesen

Während des Jahres 2021 wurden bei 38 Kindern die Unterhaltsbeiträge bevorschusst. Zusätzlich wurden acht Inkassodienstleistungen betreut sowie drei Auslandsinkasso geführt.

Im Asylbereich wurden während des Jahres 2021 insgesamt 31 Personen betreut. Die Personen aus dem Asylbereich werden den Gemeinden gemäss einem kantonalen Verteilschlüssel, welcher sich an ihrer Einwohnerzahl orientiert, zugewiesen.

Berufsbeistandschaft

Per 31. Dezember 2021 führte die Berufsbeistandschaft insgesamt 126 (130) durch die KESB angeordnete Massnahmen. Dabei handelt es sich bei 81 (67) Fällen um Beistandschaften im Erwachsenenschutz und bei 45 (63) Fällen um Beistandschaften im Kinderschutz.

Die Kinderschutzmassnahmen verhielten sich stark rückläufig (-18), was teilweise auf ein erhöhtes Angebot von Fachstellen in der Familienbegleitung zurückzuführen ist. Zudem sind die Beistände weiterhin bemüht, die Notwendigkeit einer Massnahmen zu prüfen und wo möglich eine Aufhebung bei der KESB zu beantragen. Die Erwachsenenschutzmassnahmen hingegen haben um 14 Fälle zugenommen. Hier zeigt sich die Zunahme von sehr komplexen Massnahmen, wo teilweise eine ganze Familie involviert ist.

Umwelt und Raumordnung

Umweltschutz / Abfallentsorgung

Altglas

In den 5 Glassammelstellen wurden 584.2 t oder 41.1 kg pro Einwohner bzw. Einwohnerin (Vorjahr 495.9 t = 35 kg pro Einwohner) deponiert.

Altpapier und Karton

Im Berichtsjahr 2021 musste die Papiersammlung im Januar infolge prekärer Schneeverhältnisse kurzfristig abgesagt werden. Ein Nachholen war wegen der verschärften Corona-Massnahmen nicht möglich. Die Papiermengen und somit der Ertrag für die sammelnden Vereine sind weiter gesunken. Mit den Mengen aus der Sammelstelle Werkhof konnten dem Verband KVA Thurgau total 171.1 t Altpapier und Karton (Vorjahr 179.1 t) abgeliefert werden.

Altmittel

In der Sammelmulde beim Werkhof wurden 20.5 t Altmittel (Vorjahr: 17.5 t) angeliefert.

Weissblechdosen und Aluminium

Die in den Sammelbehältern eingeworfene Menge betrug 6.2 t (Vorjahr: 5.3 t).

Kuh Bag

Insgesamt wurden 31.7 t (Vorjahr: 18.1 t) an Kunststoffen der Wiederverwertung zugeführt.

Grünabfuhr

Im vergangenen Jahr sind insgesamt 19 Grünabfuhrungen durchgeführt worden. Die Sammelmenge betrug 631.2 t (Vorjahr 610.6 t).

Häckseldienst

Den Häckseldienst durch den Werkhof nahmen 53 Kundinnen und Kunden (Vorjahr 51) in Anspruch.

Wertstoffe

Zusammen mit Altöl und Trockenbatterien wurden insgesamt rund 816.4 t (Vorjahr: 718.4 t) Wertstoffe abgeliefert.

Feuerungskontrolle

Im Winter 2020/2021 wurden 494 Öl-, 489 Gas- und 23 Holzfeuerungskontrollen durchgeführt (Gasfeuerungen müssen nur noch alle vier Jahre geprüft werden). Gesamthaft entsprachen 972 Anlagen den Vorschriften. Es mussten 22 Öl-, 10 Gas- und zwei Holzfeuerungen beanstandet werden.

Bei zwei Ölheizungsanlagen war der Abgasverlust, bei 20 der Anteil an Kohlenmonoxid und bei sechs Anlagen der Anteil an Russpartikeln in den Abgasen zu hoch. Bei drei Feuerungen musste der Stickoxydwert beanstandet werden. Bei zwei Holzfeuerungsanlagen führten technische Mängel zu einer nicht optimalen Verbrennung. Alle Mängel wurden behoben und die Nachkontrollen konnten erfolgreich abgeschlossen werden.

Energieberatung

Die Energieberatung Region Amriswil, vertreten durch die Regio Energie Amriswil, wurde im Berichtsjahr 135 Mal in Anspruch genommen. Die Anzahl der Beratungen hat gegenüber dem Vorjahr um 22 zugenommen. Die Beratungen von Hauseigentümern wurden vor Ort, am Telefon oder per E-Mail durchgeführt. Die Kampagne „Heizungersatz“ wurde auch im Jahr 2021 von der Energieberatungsstelle weitergeführt. Dazu wurden auch Fragen zu den Themen Lüftung, Photovoltaik, Sonnenkollektoren, Beleuchtung, sowie der Gebäudehülle beantwortet.

Kommission Energie, Natur und Umwelt KENU

Im Rahmen des Förderprogramms rationelle Energienutzung der Stadt Amriswil wurden im Jahr 2021 für fünf Projekte kommunale Förderbeiträge von 25'854 Franken zugesichert und für sechs Gesuche 92'170 Franken ausbezahlt. Die pendenten Förderzusagen belaufen sich für zehn Gesuche auf 105'854 Franken.

Bautätigkeit

Die Bautätigkeit verzeichnet im Vergleich zum Jahr 2020 im Bereich der Industrie- und Gewerbebauten eine steigende Bilanz. Bei Neubauten von Einfamilien- und Mehrfamilienhäusern ist festzustellen, dass sich die Anzahl von Einfamilienhäusern um rund 50 % erhöht und bei Mehrfamilienhäusern um rund 15 % reduziert hat. Die Zahl der Umbauarbeiten oder Wohnraumerweiterungen ist um rund 75 % gestiegen. Gegenüber dem Vorjahr sind 46 Baubewilligungen mehr erteilt worden. Das Investitionsvolumen hat im Vergleich dazu um rund 35 % zugenommen.

Baubewilligungen	Neubau	Umbau
Bildung, Gesundheit, Freizeit und Kultur		
Schule	1	1
Sport	0	0
Freizeit und Tourismus	0	0
Kulturbauten	0	0
	Neubau	Umbau
Industrie- und Gewerbe		
Werkstatt, Fabrikgebäude	0	3
Lagerhalle, Depot	0	6
Bürogebäude	0	6
Kaufhäuser, Geschäftsgebäude	0	1
Restaurants, Hotels, Beherbergung	0	2
Heime	0	0
Parkplätze	1	0
Übrige Verwendung für wirtschaftliche Zwecke	1	6

Wohnen		
Einfamilienhäuser freistehend und angebaut	15	55
Mehrfamilienhaus	6	13
Hauptsächlich Wohnzwecken dienende Gebäude	1	4
Garagen und Parkplätze	12	10
Übriges Wohnen	9	26
Land- und Forstwirtschaft		
Landwirtschaftliche Bauten	3	5
Total der bewilligten Bauten 2020	49	138

Bewilligungen	197
Bauanfragen	0
Einsprache-Entscheide	2
Rekurse	0
Nicht bewilligtes Bauvorhaben	0

Im Berichtsjahr wurden 192 Wohnungen fertiggestellt (bezugsbereit). Im Vorjahr waren es 161 Wohnungen. Am Stichtag 31. Dezember 2021 befanden sich 119 Wohnungen (Vorjahr: 42) im Bau. Insgesamt wurden während des Jahres 2021 total 118 Wohnungen sowie Bauvorhaben für 60.1 Mio. Franken bewilligt. Insgesamt wurden 197 Bewilligungen (Vorjahr 151) erteilt.

Volkswirtschaft

Wirtschaftskommission und Wirtschaftsförderung

Die Wirtschaftskommission besteht aus drei Vertretern aus Industrie und Gewerbe, dem Schulpräsidenten sowie aus drei Vertretern des Stadtrates. Mitglieder sind René Stahel, Präsident Gewerbeverein, Andreas Schmidt Präsident Industrieverein, Kurt Iseli, Vertreter Amriswiler Fachgeschäfte, Schulpräsident Michael Stäheli und die Stadträte Stefan Mayer, Richard Hungerbühler und Erwin Tanner. Präsiert wird die Wirtschaftskommission von Stadtpräsident Gabriel Macedo. Priska Keller, Marketing & Kommunikation sowie Leiterin der Wirtschaftsförderungsstelle, ist für die Administration zuständig.

Die Mitglieder der Wirtschaftskommission treffen sich grundsätzlich zweimal jährlich und tauschen sich über gemeinsame Geschäfte sowie ihre Tätigkeiten und aktuelle Themen der einzelnen Organisationen aus. Stadtpräsident Gabriel Macedo berichtet jeweils über wichtige Geschäfte aus dem Stadtrat, die für die Wirtschaftsvertreter aus Amriswil relevant sein können.

Die geplanten Firmenbesuche sind im Jahr 2021, wie bereits im Vorjahr, leider Corona zum Opfer gefallen und mussten abgesagt werden. Der traditionelle Wirtschaftsapéro hingegen konnte erfreulicherweise durchgeführt werden. Thema war „Verhältnis Schweiz – EU. Wie weiter?“, Referiert haben Persönlichkeiten wie Patric Franzen, Chef der Abteilung Europa im EDA und stellvertretender Staatssekretär sowie Dr. Jan Atteslander, Leiter Aussenwirtschaft economiesuisse. Die Podiumsdiskussion mit namhaften Vertretern aus Politik und Wirtschaft gab zudem einen spannenden Einblick in die täglichen Herausforderungen im Handel mit der EU.

Der Einkaufsstandort Amriswil ist stark und funktioniert dank der erfolgreichen Zusammenarbeit gut. Im Herbst haben die Fachgeschäfte zudem den ersten Amriswiler Marktplausch lanciert. Aufgrund der Covid-19-Situation wurden alle Aktivitäten draussen geplant und umgesetzt. Die wirtschaftliche Situation der ortsansässigen Industrie ist grundsätzlich sehr gut. Sorgen bereiten den Unternehmen jedoch die Verfügbarkeit sowie Preiserhöhungen von Rohstoffen. Zudem besteht in vielen Branchen ein Mangel an Fachkräften. Die Rekordbeteiligung von 26 Schülerinnen und Schülern an der Handwerkerwoche stimmt zuversichtlich für die Zukunft.

Finanzen und Steuern

Staats- und Gemeindesteuern

Im Jahr 2021 sind folgende **Steuerzahlungen** eingegangen:

117 % Staatssteuern	Fr.	26'299'552.--
63 % Gemeindesteuern	Fr.	14'307'010.--
95 % Volksschulgemeinde	Fr.	21'352'843.--
22 % Evang. Kirchensteuern Amriswil	Fr.	1'505'085.--
19 % Kath. Kirchensteuern Amriswil	Fr.	1'148'831.--
27 % Kath. Kirchensteuern Hagenwil	Fr.	105'643.--
23 % Kath. Kirchensteuern Sommeri	Fr.	73'329.--
20 % Kath. Kirchensteuern Steinebrunn	Fr.	4'731.--
Total Zahlungseingänge 2021:	Fr.	64'797'024.--
Total Zahlungseingänge 2020:	Fr.	61'546'330.--

Die obigen Zahlungseingänge an Gemeindesteuern entsprechen nicht den fakturierten Steuern gemäss Kontengruppe 9100.

In der **Rechnungsstellung** zeigt sich in der Gruppe „9100 Steuereinnahmen“ folgende Abweichung zwischen Budget und Rechnung:

	Rechnung	Budget	Abweichung
Total nat. Personen	13'834'553	13'750'000	+ 84'553
Total jur. Personen	<u>2'794'593</u>	<u>1'600'000</u>	+ 1'194'593
Total Rechnungsstellung	16'629'146	15'350'000	+ 1'279'146 + 8.33 %

Ende Berichtsjahr zählte die Politische Gemeinde 9'681 Steuerpflichtige, gegenüber 9'572 im Vorjahr, was einer Zunahme von 1.14 % entspricht.

Die Steuerrückstände der Politischen Gemeinde entwickelten sich wie folgt:

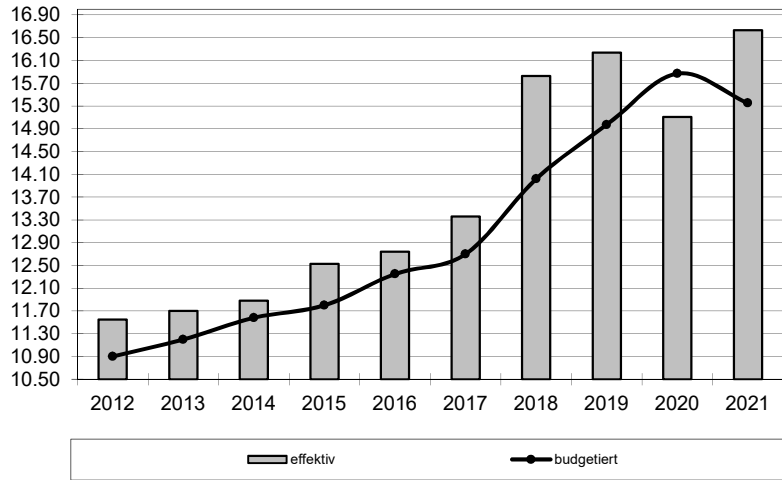
	2020	2021	Veränderung
Steuerguthaben der Gemeinde	1'808'530	1'893'242	+ 84'712
Rechnungsstellung (63 %)	15'099'640	16'621'061	+ 1'521'421
Anteil der Rückstände	12.0%	11.4 %	- 0.6 %

Trotz der Corona-Krise sind die Ausstände nur leicht gestiegen. Prozentual gemessen an dem in Rechnung gestellten Betrag sind sie leicht gesunken.

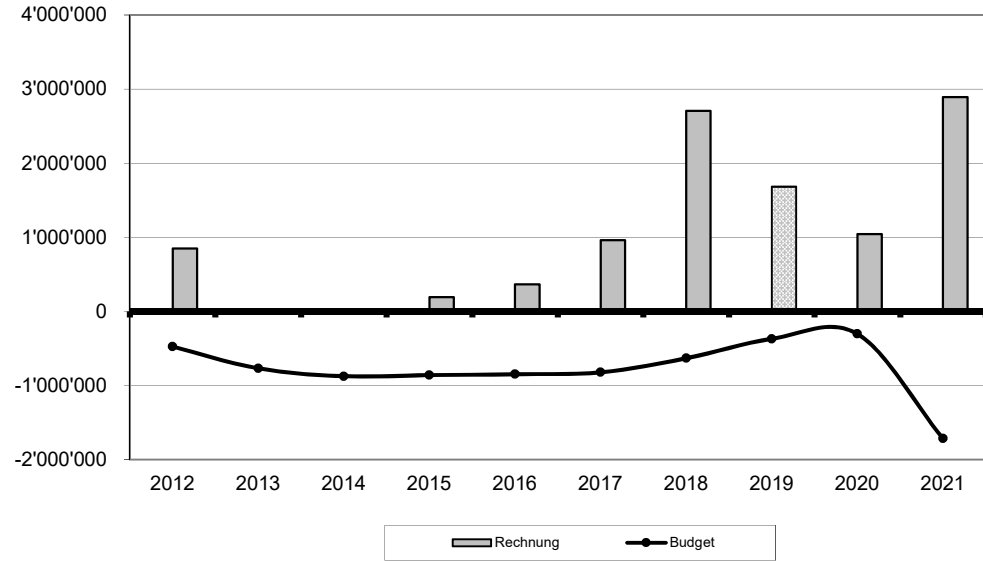
Allgemeine Gemeindesteuern

2010 - 2017 Steuereinnahmen laufendes Jahr
 ab 2018 laufendes und frühere Jahre
 2010 = 65 % ab 2011 = 63 %

(in Millionen Franken)



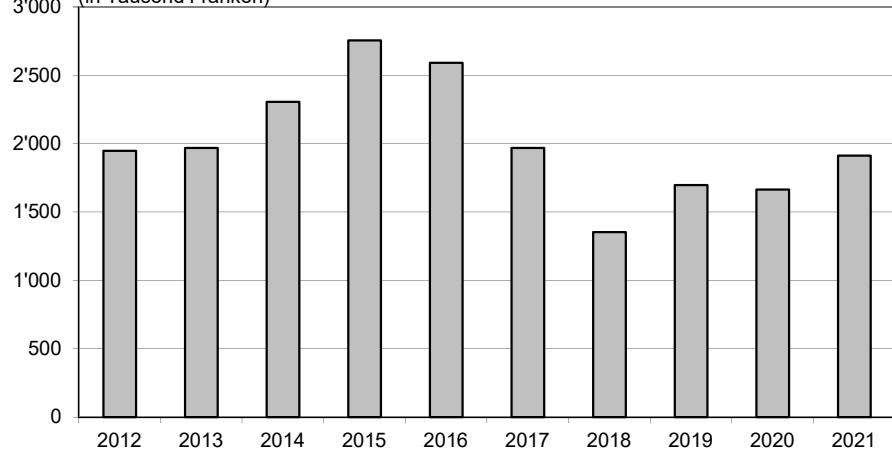
Ergebnis der Erfolgsrechnung



Fürsorgeaufwendungen

Nettoaufwand (ohne Verwaltungskosten)

(in Tausend Franken)



Finanzkennzahlen	TG Ø 2020 HRM2	RE 2021 HRM2	RE 2020 HRM2	RE 2019 HRM2	RE 2018 HRM2	RE 2017 HRM1	Ø 5 Jahre
Selbstfinanzierungsgrad	122.5 %	113.5 %	28.3 %	41.0 %	18.6 %	41.9 %	48.7 %
Selbstfinanzierungsanteil	13.3 %	5.1 %	5.6 %	8.6 %	4.2 %	7.5 %	6.2 %
Zinsbelastungsanteil (wie Kanton)	0.3 %	1.1 %	1.0 %	0.9 %	0.6 %	1.7 %	1.1 %
Kapitaldienstanteil (wie Kanton)	6.3 %	5.7 %	5.5 %	4.4 %	3.2 %	2.3 %	4.2 %
Investitionsanteil	13.9 %	8.2 %	22.2 %	25.3 %	22.2 %	20.0 %	19.6 %
Nettoschuld/-vermögen/Einw. (nur Stadtrechnung), wie im HRM 1 Fr.						+169	
Nettoschuld/-vermögen/Einw. (Gesamt- betrachtung) gem. HRM 2 Fr.	-296	-2'261	-2'611	-2'548	-2'308		
Steuerkraft je Einwohner 100 %	2'162	1'859	1'691	1'874	1'864	1'702	
1 Steuerprozent		264'337	239'367	257'570	250'948	227'157	
Anzahl Einwohner Ende Dez.		14'223	14'157	13'745	13'460	13'382	

Selbstfinanzierungsgrad	Unter 70 % 70 – 100 % 100 %	grosse Neuverschuldung verantwortbare Verschuldung langfristig anzustreben	Selbstfinanzierung in Prozenten der Nettoinvestitionen
Selbstfinanzierungsanteil	0 – 10 % 10 – 20 % über 20 %	schwach mittel gut	Selbstfinanzierung in Prozenten des Finanzertrages
Zinsbelastungsanteil	0 – 2 % 2 – 5 % 5 – 8 % über 8 %	kleine Verschuldung mittlere Verschuldung grosse Verschuldung Überschuldung	Nettozins in Prozenten des Finanzertrages
Kapitaldienstanteil	0 – 5 % 5 – 15 % 15 – 25 % über 25 %	klein tragbar hoch bis sehr hoch kaum noch tragbar	Kapitaldienst (Zinsen + Abschreibungen) in % des Finanzertrages
Investitionsanteil	0 – 10 % 10 – 20 % 20 – 30 % über 30 %	schwach mittel stark sehr stark	Bruttoinvestitionen in % des konsolidierten Gesamtaufwandes
Nettoschuld pro Einwohner	bis Fr. 1000.– bis Fr. 3000.– bis Fr. 5000.– über Fr. 5000.–	kleine Verschuldung mittlere Verschuldung grosse Verschuldung kaum noch tragbar	Nettoschuld: Fremdkapital abzüglich Finanzvermögen

Verzeichnis der Angestellten der Stadt Amriswil

Stand am 1. April 2022

Allgemeine Verwaltung

Abplanalp Monika	Mitarbeiterin Kontrolle ruhender Verkehr
Braun Gian	Lernender
Bruderer Cornelia	Sachbearbeiterin Stadtkanzlei
Ceccato Ramona	Sachbearbeiterin Asylwesen / Alimentenhilfe
Chischè Jasmine	Sachbearbeiterin Soziale Dienste
Dudli Nadine	Co-Leiterin Einwohnerdienste
Eggenberger Daniel	Leiter Hauswart-Team
Eggmann Aaron	Leiter Sozialversicherungsdienste
Eugster Marianne	Stv. Leiterin Steueramt
Fässler Andreas	Leiter Sicherheitsdienste, Marktchef
Friederich Daniela	Dossierführerin / Berufsbeiständin
Furrer Irene	Sachbearbeiterin Stadtkanzlei
Good Cornelia	Dossierführerin / Berufsbeiständin / Stv. Leiterin Soziale Dienste
Graf Beatrice	Sachbearbeiterin Einwohnerdienste
Graf Patrik	Stv. Leiter Sicherheitsdienste / Mieterschlichtung
Helg Matthias	Leiter Steueramt
Huber Florian	Sachbearbeiter Soziale Dienste
Hungerbühler Claudia	Sachbearbeiterin Sozialversicherungsdienste
Huser Roland	Stadtschreiber
Imseng Steven	Sachbearbeiter Steueramt / Quellensteuer
Josi Lars	Lernender
Kappeler Gertrud	Raumpflegerin Pentorama
Keller Isabelle	Sachbearbeiterin Soziale Dienste
Keller Jasmin	Lernende
Keller Priska	Sachbearbeiterin Stadtkanzlei / Kommunikation und Stadtmarketing
Laib Hansjakob	Hauswart / Platzwart Sportanlage Tellenfeld
Lehner Stephanie	Dossierführerin / Berufsbeiständin
Lumbreras Nina	Lernende
Lutz Alena	Stv. Leiter Sozialversicherungsdienste
Macedo Gabriel	Stadtpräsident
Mayr Raphael	Materialwart / Hauswart Feuerwehrzentrum
Mettler Angela	Sachbearbeiterin Steueramt
Musa Lars	Lernender
Müller Andreas	Stadtschreiber-Stv., Kulturbeauftragter

Oettli Monika
Oettli Ralf
Peier Dunja
Sartory Susanne
Schäpper Tamara
Schönenberger Petra
Schütz Lea
Schweizer Jörg
Schwitter Carmen
Senn Anja
Sieber Colette
Silva Paula
Sonderer Svenja
Stumpf Ursula
Sulzberger Tamara
Sutter Angela
Vetsch Duri
Welter Elisabeth
Zöllig Evelyne
Zürcher Doris

Finanzverwaltung

Bühler Peter
Giancola Britta
Krebs Irène
Lei Daniel
Savi Monika
Spitzli Sandra

Bauverwaltung

Düring Joachim
Herzog Michael
Pellizzari Sabrina
Schaller Martin
Sturzenegger Katja
Wagner Manfred
Wehrle Angelica

Sachbearbeiterin Steueramt / Veranlagungen
Hauswart Pentorama
Raumpflegerin Feuerwehrzentrum / Stadthaus
Sachbearbeiterin Einwohnerdienste
Leiterin Kommunikation / Stadtmarketing
Sachbearbeiterin Steuerbezug
Stv. Leiterin Einwohnerdienste
Friedhofgärtner
Raumpflegerin Stadthaus
Dossierführerin / Berufsbeiständin
Sachbearbeiterin Soziale Dienste
Integrationsbeauftragte
Lernende
Mitarbeiterin Kontrolle ruhender Verkehr
Leiterin Soziale Dienste
Sachbearbeiterin Einwohnerdienste
Materialwart / Hauswart Feuerwehrzentrum
Dossierführerin / Berufsbeiständin
Co-Leiterin Einwohnerdienste
Sachbearbeiterin Soziale Dienste

EDV-Leiter
Sachbearbeiterin Finanzverwaltung
Stv. Leiterin Finanzverwaltung
Sachbearbeiter Finanzverwaltung / Lohnwesen
Sachbearbeiterin Finanzverwaltung / Lohnwesen
Leiterin Finanzverwaltung

Techn. Sachbearbeiter / Feuerschutz
Bausekretär
Leiterin Tiefbau / Verkehrsplanung
Sachbearbeiter Tiefbau / Verkehrsplanung
Sachbearbeiterin Bauverwaltung
Bauverwalter
Stv. Bausekretär

Werkhof

Ade Christoph	Werkhofmitarbeiter
Baltensberger Beat	Werkhofmitarbeiter
Ciarla Sabino	Werkhofmitarbeiter / Platzwart Camping
Ebnetter Ramon	Werkhofmitarbeiter
Eicher Christian	Werkhofmitarbeiter
Früh Kurt	Werkhofmitarbeiter
Huber Philipp	Leiter Werkhof
Koller Thomas	Werkhofmitarbeiter
Kreis Michael	Werkhofmitarbeiter
Nef Christian	Werkhofmitarbeiter
Renggli Philippe	Lernender/Werkhofmitarbeiter
Schärz Thomas	Stv. Leiter Werkhof
Schmid Bruno	Werkhofmitarbeiter / Platzwart Sportanlagen
Tremp Marcel	Werkhofmitarbeiter / Verantwortl. Grünanlagen

Schwimmbad

Schönenberger Daniel	Chef-Bademeister
Ruhe Johannes	Bademeister

Alters- und Pflegezentrum Amriswil

Leitung / Administration / Verwaltung

Alkadah Lobna	Empfang
Ayash Mohammad	Empfang
Berchtold Susanne	Kauffrau
Bertolaso Judith	Kauffrau
Brühwiler Yvonne	Kauffrau
Heierli Karin	Kauffrau
Moser Andrea	Kauffrau
Nobel Dominique	Leiter APZ

Lingerie

Di Benedetto Filomena	Leitung
Schweizer Bettina	Mitarbeiterin
Wirth Seraina	Mitarbeiterin

Pflege und Betreuung

Aebli-Schilling Manuela	Assistenzpersonal
Aepli Franziska	Fachpersonal
Al-Baghdadi Sara	Fachpersonal
Ammann Jasmin	Fachpersonal
Arnold Rita	Assistenzpersonal
Auf der Maur Sybille	Assistenzpersonal
Ayuso Martinez Susana	Assistenzpersonal
Aziri Barije	Assistenzpersonal
Bachir Leyila	Assistenzpersonal
Bachmann Lisa	Assistenzpersonal
Bäder Silvia	Leitung Pflege und Betreuung
Bajra Sabina	Fachpersonal
Baumgartner Ramona	Med. Sachbearbeiterin Apotheke
Bearth Angela	Assistenzpersonal
Belick Sandra	Fachpersonal
Bigger Pavlinka	Fachpersonal
Bleiker Trudi	Fachpersonal
Bobras Wiktoria	Fachpersonal
Bornhauser Manuela	Fachpersonal
Brüschweiler Corina	Assistenzpersonal

Buchs Mireille	Assistenzpersonal	Lehmann Brigitte	Mitarbeiterin Aktivierung
Burat Daniela	Fachpersonal	Lema Vilas Palmira	Assistenzpersonal
Carlucci Marisa	Assistenzpersonal	Lochmeier Rosana	Assistenzpersonal
Ceka Luljeta	Assistenzpersonal	Mahlbacher Ruth	Assistenzpersonal
Chegai Giulia	Bildungsverantwortliche FaGe/AGS	Manser Angela	Fachpersonal
Cikaqi Ardita	Assistenzpersonal	Marra Zvezdana	Fachpersonal
Cozzio Enrico	Assistenzpersonal	Marti Christa	Assistenzpersonal
Cuellar Carlos	Assistenzpersonal	Merz Arlette	Assistenzpersonal
De Simone Valeria	Fachpersonal	Mettler Jacqueline	Fachpersonal
Djordjevic Gracijana	Fachpersonal	Milicević Marina	Fachpersonal
Dolder Christine	Leitung Aktivierung	Moser Edith	Assistenzpersonal
Ebrahimi Ozra	Fachpersonal	Müller Anita	Assistenzpersonal
Eggart Monika	Assistenzpersonal	Müller Rebecca	Fachpersonal
Emini-Kjazime Emine	Fachpersonal	Nrecaj Qendresa	Fachpersonal
Fritschi Jasmin	Fachpersonal	Ohnemus Sarah	Pharmaassistentin
Frohnert Iris	Assistenzpersonal	Oswald Hildegard	Fachpersonal
Gamma Franziska	Assistenzpersonal	Paul Anne-Kathrin	Assistenzpersonal
Gemperle Martina	Assistenzpersonal	Peipe Andrea	Fachpersonal
Germann Nicole	Assistenzpersonal	Pellegrino Antonietta	Assistenzpersonal
Gianfelice Maria Assunta	Assistenzpersonal	Plümecke Andrea	Fachpersonal
Gomes Seixas Milena	Assistenzpersonal	Polgár Márta	Assistenzpersonal
Good Rebecca	Fachpersonal	Rebsamen Dighy	Assistenzpersonal
Gotsch Sandra	Fachpersonal	Rohner Manuela	Fachpersonal
Haner Ute-Maria	Assistenzpersonal	Rumpf Claudia	Pflegeexpertin, Stv. Leitung
Heinold Michaela	Fachpersonal	Sarkovic Jovana	Assistenzpersonal
Honold Franziska	Fachpersonal	Schaupenlehner David	Fachpersonal
Hungerbühler Elvira	Fachpersonal	Scheuerle Trinidad	Assistenzpersonal
Indergand Käthi	Assistenzpersonal	Schönfeld Ingo	Fachpersonal
Ismaili Suela	Fachpersonal	Schoop Anita	Fachpersonal
Jafari Ashy	Pflegeexpertin	Schwarzer Pascale	Assistenzpersonal
Jäiser Sabiha	Assistenzpersonal	Selimaj Ajshe	Assistenzpersonal
Kaddik Steffi	Fachpersonal	Senn Christiane	Fachpersonal
Kaufmann Carine	Assistenzpersonal	Severini Manuela	Assistenzpersonal
Keusch Mathias	Fachpersonal	Sifrig Fabian	Assistenzpersonal
Koller Gerlinde	Fachpersonal	Sipos Tünde	Assistenzpersonal
Koukola Jasmin	Assistenzpersonal	Syrenicz Katarzyna	Assistenzpersonal
Kübler Sandra	Fachpersonal	Suhner Carmela	Fachpersonal
Kuflu Hiriti	Assistenzpersonal	Torres Reina Lieseth Rosales	Assistenzpersonal
Kühne Tünde	Assistenzpersonal	Ursprung Stefanie	Fachpersonal
Küster Natalija	Assistenzpersonal	Vogel Brigitte	Fachpersonal
Lang Petra	Fachpersonal	Vogt Bianca	Assistenzpersonal

Vukelic Ankica	Assistenzpersonal
Wawrzyniak Jana	Assistenzpersonal
Weber Anita	Assistenzpersonal
Wetzel Adelheid	Fachpersonal
Wild Janine	Fachpersonal
Wirth Cornelia	Fachpersonal
Wissler Rita	Fachpersonal
Yildirim Reyhan	Assistenzpersonal
Zedda Silvia	Assistenzpersonal
Zekjiri-Aliji Samije	Assistenzpersonal
Zöllig Franziska	Assistenzpersonal
Züst Martina	Bildungsverantwortliche HF/FH

Lernende / Studierende Pflege und Betreuung

Ademi Anisa	Fachfrau Gesundheit EFZ
Bartholdi Corina	Fachfrau Gesundheit EFZ
Eugster Cheyenne	Fachfrau Gesundheit EFZ
Fauster Simea	Fachfrau Gesundheit EFZ
Forster Bettina	Pflegefachfrau HF
Grüninger Svea	Fachfrau Gesundheit EFZ
Gygax Yasmine	Fachfrau Gesundheit EFZ
Keller Dennis	Pflegefachmann HF
Komolboon Thidarat	Fachfrau Gesundheit EFZ
Krämer Soraya	Fachfrau Gesundheit EFZ
Mazzoleni Marina	Assistentin Gesundheit und Soziales EBA
Moser Anja	Fachfrau Gesundheit EF

Lernende Hauswirtschaft, Verpflegung und Technischer Dienst

Baumberger Malin Ann	Fachfrau Betriebsunterhalt
Haueis Annina	Hauswirtschaftspraktikerin EBA
Meili Jannis	Koch EFZ

Praktikantinnen / Praktikanten

Amsler Rico	Aktivierung
Frezghi Efrem	Pflege
Gysi Sarah	Pflege
Hazadji Nadia	Lingerie

Haueis Jael	Lingerie
Kuflu Hiriti	Pflege
Oros Alfred	Pflege
Shabani Mirvete	Pflege

Restaurant

Geiger Katharina	Mitarbeiterin
Kiener Sabine	Leitung
Ricci Doris	Mitarbeiterin
Spalinger Ruth	Mitarbeiterin
Tschopp Manuela	Mitarbeiterin

Technischer Dienst

Peyer Ralph	Leitung
Schmid Thomas	Mitarbeiter, Stv. Leitung

Verpflegung

Da Silva Maria De Fatima	Mitarbeiterin
Fehr Silvia	Mitarbeiterin
Heusi Gisela	Koch
Kurucz Jozsef	Koch
Leksamlid Ratjiporn	Mitarbeiterin
Puopolo Incoronata	Mitarbeiterin
Siegwart Jan	Koch, Stv. Leitung
Sinnathurai Sivaruban	Mitarbeiter Verpflegung und Techn. Dienst
Strohmeyer Manuela	Mitarbeiterin
Thevaarul Sagayathan	Mitarbeiter
Völggiová Zaneta	Mitarbeiterin
Weilenmann Guido	Leitung
Zekjiri Eljvedin	Mitarbeiter
Zinnà Erika	Mitarbeiterin

Alterswohnungen / Betreutes Wohnen

Fleischmann Rita	Mitarbeiterin
Knellwolf Ursula	Leitung
Spring Cornelia	Mitarbeiterin
Tremp Christine	Mitarbeiterin, Stv. Leitu

Umsätze aller Bereiche

Erfolgsrechnung	Rechnung 2021		
	Aufwand	Ertrag	Saldo
Stadt	36'688'774	39'580'311	2'891'537
Alters- und Pflegezentrum	13'565'971	13'599'345	33'374
Alterswohnungen	1'069'121	1'307'954	238'833
Total	51'323'866	54'487'610	3'163'744

Budget 2021			Rechnung 2020		
Aufwand	Ertrag	Saldo	Aufwand	Ertrag	Saldo
38'624'000	36'908'850	-1'715'150	38'947'149	39'990'545	1'043'396
13'833'000	14'003'000	170'000	13'652'692	13'946'145	293'453
1'098'000	1'297'000	199'000	1'096'359	1'315'147	218'788
53'555'000	52'208'850	-1'346'150	53'696'200	55'251'837	1'555'637

Investitionsrechnung (nur Aktivierungen, Passivierungen)	Rechnung 2021		
	Ausgaben	Einnahmen	Nettoinv.
Stadt (ohne Spez.-Finanz.)	2'843'399	1'182'436	1'660'963
Alters- und Pflegezentrum	0	0	0
Alterswohnungen	0	0	0
Total	2'843'399	1'182'436	1'660'963

Budget 2021			Rechnung 2020		
Ausgaben	Einnahmen	Nettoinv.	Ausgaben	Einnahmen	Nettoinv.
1'400'000	210'000	1'190'000	9'470'080	2'220'529	7'249'551
0	0	0	0	0	0
0	0	0	0	0	0
1'400'000	210'000	1'190'000	9'470'080	2'220'529	7'249'551

Stadt Amriswil

Erfolgsrechnung übersicht Funktionale Gliederung		Rechnung 2021		Budget 2021		Rechnung 2020	
		Aufwand	Ertrag	Aufwand	Ertrag	Aufwand	Ertrag
0	ALLGEMEINE VERWALTUNG	5'184'829.84	2'439'693.71	5'494'500.00	2'013'500.00	5'244'774.81	2'179'284.80
0110	Legislative	142'858.26		131'500.00		117'421.42	
0120	Exekutive	460'730.50	10'549.30	472'700.00	10'000.00	451'427.15	8'606.70
0210	Finanz- und Steuerverwaltung	1'913'406.76	1'728'675.41	2'174'300.00	1'716'400.00	1'905'460.15	1'866'050.25
0221	Stadtverwaltung	1'193'595.48	431'505.25	1'234'100.00	98'900.00	1'140'708.90	112'830.35
0222	Bauverwaltung	889'431.45	219'862.60	1'006'700.00	151'000.00	945'084.85	173'197.50
0290	Stadthaus	584'807.39	49'101.15	475'200.00	37'200.00	684'672.34	18'600.00
1	ÖFFENTLICHE ORDNUNG UND SICHERHEIT, VERTEIDIGUNG	3'331'688.66	2'231'684.69	3'515'200.00	2'175'350.00	3'376'164.30	2'148'890.96
1110	Polizei	177'813.35	233'845.58	169'600.00	179'700.00	176'376.43	212'585.95
1401	Einwohnerkontrolle	633'032.30	177'092.30	717'100.00	250'900.00	673'037.55	253'576.10
1403	Schlichtungsbehörde in Mietsachen	63'833.25	628.50	61'700.00	1'000.00	65'921.20	882.50
1404	Marktwesen	38'138.10	24'414.60	64'950.00	31'000.00	20'443.55	3'180.00
1405	Grundbuch, Mass und Gewicht	33'130.40		35'700.00		34'261.90	
1408	Berufsbeistandschaft	548'114.25	100'013.00	661'700.00	90'000.00	695'032.56	106'312.35
1500	Feuerwehr	1'607'936.13	1'607'936.13	1'534'750.00	1'534'750.00	1'532'188.21	1'532'188.21
1616	Regionale Schiessanlage Almensberg	12'402.85		5'200.00		12'882.15	
1620	Zivilschutz (allgemein)	217'288.03	87'754.58	264'500.00	88'000.00	166'020.75	40'165.85
3	KULTUR, SPORT UND FREIZEIT	4'984'122.21	1'431'194.72	5'097'000.00	1'517'500.00	4'362'179.81	1'158'420.16
3110	Orts- und diverse Museen	119'424.52	1'297.60	113'600.00		73'114.28	1'150.00
3120	Denkmalpflege und Heimatschutz	377'984.30	170'000.00	390'000.00	170'000.00	362'318.00	120'000.00
3220	Konzert und Theater (Pentorama)	675'106.71	158'651.05	650'300.00	117'000.00	616'211.80	64'664.65
3290	amriswil.info	262'509.14	128'032.50	255'200.00	123'000.00	286'637.55	127'380.55
3291	Kulturförderung	484'914.36	1'827.50	541'500.00	1'100.00	505'055.00	350.00
3292	Bundesfeier	37'211.65		26'000.00		3'947.55	
3410	Sportanlagen	942'347.74	63'500.00	1'193'200.00	348'600.00	513'834.85	51'712.45
3411	Freibad	581'416.65	249'003.14	580'200.00	265'300.00	600'690.86	233'016.60
3415	Sport Turn- und Sporthalle Tellenfeld	786'337.19	174'081.30	721'400.00	128'000.00	737'894.91	135'405.80
3419	übrige Freizeitgestaltung Sport						
3421	Parkanlagen	252'916.70	11'904.00	272'000.00	1'000.00	245'587.15	937.50

Stadt Amriswil

Erfolgsrechnung übersicht Funktionale Gliederung		Rechnung 2021		Budget 2021		Rechnung 2020	
		Aufwand	Ertrag	Aufwand	Ertrag	Aufwand	Ertrag
3423	Schrebergärten	18'047.52	26'991.90	17'100.00	27'000.00	20'077.15	26'991.90
3424	Campingplatz (selbsttragend)	445'905.73	445'905.73	336'500.00	336'500.00	396'810.71	396'810.71
4	GESUNDHEIT	2'853'475.00	566'779.14	2'681'000.00	452'000.00	2'757'697.76	396'913.78
4120	Kranken-, Alters- und Pflegeheime	1'357'839.00		1'471'500.00		1'413'226.00	
4210	Ambulante Krankenpflege	1'408'581.30	566'779.14	1'117'900.00	452'000.00	1'251'223.06	396'913.78
4310	Alkohol- und Drogenprävention	84'977.55		85'400.00		83'676.75	
4320	Krankheitsbekämpfung, übrige	150.00		5'200.00		7'689.00	
4340	Lebensmittelkontrolle	1'927.15		1'000.00		1'882.95	
5	SOZIALE SICHERHEIT	8'808'974.55	3'258'861.87	10'441'500.00	4'348'000.00	10'482'939.61	5'076'270.29
5110	Krankenversicherung (Verw.aufw. f. Prämienverg. der Krankenvers.)	74'847.85		150'900.00		147'419.10	
5120	Prämienverbilligungen und Krankenkassenausstände	2'299'833.29	375'868.45	2'653'300.00	411'600.00	2'465'626.39	431'216.52
5240	Leistungen an Invalide	3'000.00		4'000.00		3'000.00	
5310	Alters- und Hinterlassenenversicherung AHV	259'735.90	21'739.00	119'400.00	22'000.00	116'104.40	21'933.00
5330	Leistungen an Pensionierte	56'971.40		87'000.00		75'812.40	
5350	Leistungen an das Alter	42'216.40		31'100.00		26'838.36	
5430	Alimentenbevorschussung und -inkasso	473'796.65	285'018.47	535'200.00	357'000.00	470'183.90	333'757.72
5440	Jugendschutz (allgemein)	587'700.50	8'400.00	483'300.00	8'400.00	513'478.24	10'897.00
5450	Leistungen an Familien (allgemein)	80'106.50		96'300.00		95'433.75	
5720	Gesetzliche wirtschaftliche Hilfe	4'610'985.27	2'289'515.25	5'408'800.00	2'728'000.00	5'912'034.22	3'656'857.75
5730	Asylwesen	257'666.70	257'666.70	802'000.00	802'000.00	611'608.30	611'608.30
5731	Integrationsförderung	62'114.09	20'654.00	70'200.00	19'000.00	45'400.55	10'000.00
6	VERKEHR UND NACHRICHTENÜBERMITTLUNG	4'965'083.79	2'867'775.95	5'055'900.00	2'848'900.00	4'624'718.35	2'837'460.31
6130	Kantonsstrassen, übrige	218'877.93	21'715.65	265'300.00	20'000.00	235'425.15	17'796.70
6150	Gemeindestrassen	1'369'153.19	362'225.80	1'251'100.00	325'000.00	1'106'171.14	350'538.70
6151	Parkhaus/Parkplätze	130'376.58	192'307.49	119'600.00	180'000.00	116'700.82	163'902.57
6155	Hundewesen	82'104.68	70'375.00	87'000.00	67'000.00	79'705.05	65'646.00
6157	Öffentliche Beleuchtung	424'481.44	464'695.46	426'300.00	414'300.00	438'464.21	450'865.49

Stadt Amriswil

Erfolgsrechnung übersicht Funktionale Gliederung		Rechnung 2021		Budget 2021		Rechnung 2020	
		Aufwand	Ertrag	Aufwand	Ertrag	Aufwand	Ertrag
6191	Werkhof	1'549'863.06	1'691'757.55	1'741'000.00	1'747'600.00	1'569'004.13	1'722'651.65
6210	Öffentliche Verkehrsinfrastruktur	37'374.71	4'915.00	30'600.00	5'000.00	29'786.05	4'915.00
6220	Regional- und Agglomerationsverkehr	937'377.00		875'000.00		853'452.00	
6290	Öffentlicher Verkehr, n.a.g.	215'475.20	59'784.00	260'000.00	90'000.00	196'009.80	61'144.20
7	UMWELTSCHUTZ UND RAUMORDNUNG	4'804'374.99	3'690'886.43	4'696'950.00	3'488'500.00	5'196'938.93	4'076'914.76
7100	Wasserversorgung (allgemein, öffentl. Brunnen)	17'042.60	2'148.55	41'200.00		22'690.20	1'691.80
7201	Abwasserbeseitigung [Gemeindebetrieb] (selbsttragend)	2'626'876.92	2'626'876.92	2'542'000.00	2'542'000.00	2'520'210.35	2'520'210.35
7300	Abfallwirtschaft (allgemein), Tierkörperbeseitigung, Kadaververbrennung	11'852.05		13'500.00		12'617.20	
7301	Abfallwirtschaft [Gemeindebetrieb]	724'106.95	432'973.46	532'000.00	343'000.00	695'113.36	435'937.01
7410	Gewässerverbauungen	154'184.40	29'449.75	93'000.00		419'709.85	494'581.95
7500	Arten- und Landschaftsschutz	150'448.95	71'054.70	167'750.00	68'500.00	174'422.30	42'122.20
7690	Übrige Energie	153'765.75	96'270.40	245'350.00	135'000.00	227'586.25	168'331.30
7710	Friedhof und Bestattung Amriswil (allgemein)	303'165.18	45'458.85	241'700.00	26'200.00	417'244.45	37'762.00
7711	Bestattungswesen	293'041.61	71'204.45	272'350.00	63'000.00	239'994.59	66'998.10
7713	Aufbahrungshalle	35'698.95	4'840.00	38'900.00	4'500.00	20'524.75	6'270.00
7714	Grabunterhalt (selbsttragend)	263'042.50	263'042.50	285'000.00	285'000.00	285'767.90	285'767.90
7717	Friedhof Oberaach	23'038.48	11'015.40	22'200.00	8'300.00	32'481.43	12'992.55
7718	Friedhof Hagenwil	28'102.85	15'551.45	26'000.00	13'000.00	8'499.15	4'249.60
7900	Raumordnung (allgemein)	20'007.80	21'000.00	176'000.00		120'077.15	
8	VOLKSWIRTSCHAFT	337'672.54	129'870.64	307'200.00	127'850.00	1'074'694.23	296'250.79
8120	Landwirtschaftliche Strukturverbesserungen	86'519.55	120'301.55	83'000.00	117'500.00	877'271.28	295'056.70
8140	Landwirtschaftliche Produktionsverbesserungen Pflanzen	31'546.90	540.00	28'500.00	1'500.00	23'897.60	240.00
8200	Forstwirtschaft, Hauptbetrieb	46'418.20		46'000.00		45'368.40	
8209	Gemeinwirtschaftliche Forstleistungen	30'904.10		9'500.00		318.15	
8300	Jagd und Fischerei	7'803.00	9'004.09	8'300.00	8'750.00	7'792.00	843.09

Stadt Amriswil

Erfolgsrechnung übersicht Funktionale Gliederung		Rechnung 2021		Budget 2021		Rechnung 2020	
		Aufwand	Ertrag	Aufwand	Ertrag	Aufwand	Ertrag
8400	Tourismus	44'740.70	25.00	45'400.00	100.00	45'547.80	111.00
8500	Industrie, Gewerbe, Handel	89'740.09		86'500.00		74'499.00	
9	FINANZEN UND STEUERN	4'310'089.08	22'963'563.51	1'334'750.00	21'652'400.00	2'870'437.38	21'820'139.33
9100	Allgemeine Gemeindesteuern	61'359.01	16'690'505.46	100'000.00	15'450'000.00	118'090.80	15'227'037.55
9300	Finanz- und Lastenausgleich		2'406'690.00		2'000'000.00		2'336'650.00
9500	Ertragsanteile, übrige	34'556.00	2'061'045.30	41'000.00	1'450'300.00	45'038.00	1'864'421.10
9610	Zinsen	676'749.10	826'957.65	710'100.00	544'800.00	668'131.57	1'241'952.28
963000	Liegenschaften des Finanzvermögens Allg.	388'458.77	203'154.35	190'850.00	13'050.00	722'469.52	535'349.50
963001	Angemietete Sozialwohnungen	32'525.70	24'000.00	33'500.00	24'000.00	28'355.00	15'000.00
963002	Untergeschoss Feuerwehrzentrum	3'899.00	99'058.00	13'000.00	98'500.00	4'707.75	98'110.00
963003	Liegenschaft St. Gallerstrasse 6	61'824.69	31'391.45	67'800.00	29'400.00	18'368.55	30'965.10
963004	Liegenschaft St. Gallerstrasse 11	10'178.18	17'962.70	15'200.00	19'000.00	16'109.10	18'079.00
963005	Liegenschaft Poststrasse 5	33'524.70	63'650.80	41'700.00	76'500.00	41'017.45	74'523.40
963007	Liegenschaft "Zur Heimat", Almensberg	7'157.25	13'200.00	10'400.00	13'200.00	7'490.40	13'200.00
963008	Liegenschaft Alleestrasse 11	13'487.22	28'207.50	17'400.00	26'700.00	13'699.45	28'297.90
963009	Liegenschaft Alleestrasse 11a	13'538.87	24'792.05	16'800.00	28'900.00	15'121.85	29'473.65
963012	Garagen Heimstrasse	3'453.88	8'640.00	5'100.00	8'600.00	7'529.10	8'640.00
963013	Liegenschaft Hotel Bahnhof	25'909.58	54'250.00	24'900.00	67'200.00	42'783.95	69'000.00
963014	Liegenschaft Untere Bahnhofstrasse 5	13'350.58	7'340.00	13'300.00	6'700.00	13'678.60	8'080.00
963016	Liegenschaft Kreuzlingerstrasse 59, alte Käserei						
963017	Liegenschaft Kreuzlingerstrasse 91						
963018	Liegenschaft Markplatz 1	32'950.85	60'617.15	28'700.00	62'100.00	63'426.18	57'312.75
963019	Parkplätze Schmidgasse		1'200.00	500.00	1'200.00		1'200.00
963020	Liegenschaft Kreuzlingerstrasse 70						
963021	Liegenschaft Schrofenstrasse 24	5'628.73	8'424.00	4'500.00	8'600.00	1'024.40	8'550.00
9639	Gewinne und Verluste sowie Wertberichtigungen auf Liegenschaften des Finanzvermögens						
9710	Rückverteilungen aus CO2-Abgabe		2'044.95		8'500.00		3'497.10
9950	Neutrale Aufwendungen und Erträge		330'432.15				150'800.00
9999	Abschluss	2'891'536.97			1'715'150.00	1'043'395.71	

Erfolgsrechnung Artengliederung	Rechnung 2021		Budget 2021		Rechnung 2020	
	Aufwand	Ertrag	Aufwand	Ertrag	Aufwand	Ertrag
3 Aufwand	36'688'773.69		38'624'000.00		38'947'149.47	
30 Personalaufwand	8'651'847.87		9'225'400.00		8'475'406.35	
300 Behörden und Kommissionen	456'074.70		425'000.00		474'214.60	
301 Löhne des Verwaltungs- und Betriebspersonals	6'461'471.50		6'915'750.00		6'264'983.25	
303 Temporäre Arbeitskräfte	70'036.00		70'000.00		70'564.00	
304 Zulagen	44'921.25		44'750.00		44'257.50	
305 Arbeitgeberbeiträge	1'446'882.05		1'543'900.00		1'473'129.40	
306 Arbeitgeberleistungen	56'971.40		87'000.00		75'812.40	
309 Übriger Personalaufwand	115'490.97		139'000.00		72'445.20	
31 Sach- und übriger Betriebsaufwand	7'767'485.82		7'748'600.00		8'538'844.85	
310 Material- und Warenaufwand	982'817.46		1'097'100.00		1'031'144.77	
311 Nicht aktivierbare Anlagen	384'890.45		490'200.00		555'207.41	
312 Ver- und Entsorgung Liegenschaften VV	529'486.41		514'500.00		544'894.44	
313 Dienstleistungen und Honorare	2'585'474.90		2'816'000.00		2'264'821.73	
314 Baulicher und betrieblicher Unterhalt	2'637'976.50		2'133'400.00		3'354'524.10	
315 Unterhalt Mobilien und immaterielle Anlagen	221'272.12		144'300.00		195'279.92	
316 Mieten, Leasing, Pachten, Benützungsgebühren	46'147.30		46'600.00		85'092.25	
317 Spesenentschädigungen	77'911.65		131'600.00		85'265.00	
318 Wertberichtigungen auf Forderungen	111'954.06		150'200.00		172'038.34	
319 Verschiedener Betriebsaufwand	189'554.97		224'700.00		250'576.89	
33 Abschreibungen Verwaltungsvermögen	1'479'993.00		1'532'700.00		1'419'148.00	
330 Sachanlagen VV	1'479'993.00		1'532'700.00		1'419'148.00	
34 Finanzaufwand	906'495.16		928'500.00		866'517.76	
340 Zinsaufwand	717'221.51		741'900.00		709'016.27	
341 Realisierte Verluste auf Sachanlagen FV	44'301.75					
343 Liegenschaftenaufwand Finanzvermögen	143'104.31		176'600.00		154'161.19	
349 Übriger Finanzaufwand	1'867.59		10'000.00		3'340.30	
35 Einlagen in Fonds und Spezialfinanzierungen	638'880.57		501'900.00		664'761.97	
350 Einlagen in Fonds und Spezialfinanzierungen im Fremdkapital	78'503.45		100'000.00		103'006.40	
351 Einlagen in Spezialfinanzierungen EK	560'377.12		401'900.00		561'755.57	

Stadt Amriswil

Erfolgsrechnung Artengliederung	Rechnung 2021		Budget 2021		Rechnung 2020	
	Aufwand	Ertrag	Aufwand	Ertrag	Aufwand	Ertrag
36 Transferaufwand	14'525'084.28		15'575'100.00		15'603'225.48	
360 Ertragsanteile an Dritte	173'914.60		226'100.00		221'412.75	
361 Entschädigungen an Gemeinwesen	1'765'328.75		1'573'900.00		1'367'289.19	
363 Beiträge an Gemeinwesen und Dritte	12'362'274.93		13'579'800.00		13'793'255.54	
366 Abschreibungen Investitionsbeiträge	223'566.00		195'300.00		221'268.00	
37 Durchlaufende Beiträge	188'677.50		231'000.00		154'480.35	
370 Durchlaufende Beiträge	188'677.50		231'000.00		154'480.35	
38 Ausserordentlicher Aufwand	37'245.00		393'100.00		217'619.50	
389 Einlagen in Vorfinanzierung des EK (Sachgruppe 2920, 2930)	37'245.00		393'100.00		217'619.50	
39 Interne Verrechnungen	2'493'064.49		2'487'700.00		3'007'145.21	
390 Material- und Warenbezüge	360'900.00		403'200.00		411'700.00	
391 Dienstleistungen	1'693'651.75		1'803'700.00		1'776'191.10	
394 Kalk. Zinsen und Finanzaufwand	438'512.74		280'800.00		819'254.11	
4 Ertrag		39'580'310.66		36'908'850.00		39'990'545.18
40 Fiskalertrag		17'108'268.46		15'837'000.00		15'628'796.55
400 Direkte Steuern natürliche Personen		13'895'912.41		13'850'000.00		13'346'555.35
401 Direkte Steuern juristische Personen		2'794'593.05		1'600'000.00		1'880'482.20
403 Besitz- und Aufwandsteuern		417'763.00		387'000.00		401'759.00
41 Regalien und Konzessionen		9'004.09		8'750.00		843.09
410 Regalien		9'004.09		8'750.00		843.09
42 Entgelte		9'802'378.29		10'377'800.00		11'410'592.00
420 Entgelte		1'325'768.30		1'200'000.00		1'282'808.20
421 Gebühren für Amtshandlungen		468'157.65		469'900.00		510'369.60
424 Benützungsgebühren und Dienstleistungen		4'274'160.53		4'285'000.00		4'152'712.01
425 Erlös aus Verkäufen		63'357.82		92'600.00		64'403.92
426 Rückerstattungen		3'437'228.41		4'150'300.00		5'187'712.32
427 Bussen		233'705.58		180'000.00		212'585.95
43 Verschiedene Erträge		391'665.44		128'100.00		263'548.10
430 Verschiedene betriebliche Erträge		9'655.34		3'700.00		3'690.00
439 Übriger Ertrag		382'010.10		124'400.00		259'858.10

Stadt Amriswil

Erfolgsrechnung Artengliederung	Rechnung 2021		Budget 2021		Rechnung 2020	
	Aufwand	Ertrag	Aufwand	Ertrag	Aufwand	Ertrag
44 Finanzertrag		1'216'427.94		919'950.00		1'576'209.78
440 Zinsertrag		326'211.19		312'300.00		339'130.73
441 Realisierte Gewinne FV		187'001.40				520'214.50
443 Liegenschaftenertrag FV		551'155.85		575'850.00		549'236.05
446 Finanzertrag von öffentlichen Unternehmungen		125'637.00				141'206.00
447 Liegenschaftenertrag VV		26'422.50		31'800.00		26'422.50
45 Entnahmen aus Fonds und Spezialfinanzierungen		408'912.45		714'650.00		341'152.90
450 Entnahmen aus Fonds und Spezialfinanzierungen im Fremdkapital		191'763.90		192'000.00		198'602.90
451 Entnahmen aus Fonds und Spezialfinanzierungen im Eigenkapital		217'148.55		522'650.00		142'550.00
46 Transferertrag		7'181'790.22		6'103'900.00		7'307'744.30
460 Ertragsanteile		2'061'045.30		1'450'300.00		1'864'421.10
461 Entschädigungen von Gemeinwesen		1'674'623.18		1'735'100.00		1'774'044.85
462 Finanz- und Lastenausgleich		2'406'690.00		2'000'000.00		2'336'650.00
463 Beiträge von Gemeinwesen und Dritten		1'037'386.79		910'000.00		1'329'131.25
469 Verschiedener Transferertrag		2'044.95		8'500.00		3'497.10
47 Durchlaufende Beiträge		188'677.50		231'000.00		154'480.35
470 Durchlaufende Beiträge		188'677.50		231'000.00		154'480.35
48 Ausserordentlicher Ertrag		780'121.78		100'000.00		300'032.90
42 Ausserordentliche Entgelte						19'081.40
483 Ausserordentliche verschiedene Erträge		694'005.60				150'800.00
489 Entnahmen aus dem Eigenkapital		86'116.18		100'000.00		130'151.50
49 Interne Verrechnungen		2'493'064.49		2'487'700.00		3'007'145.21
490 Material- und Warenbezüge		360'900.00		403'200.00		411'700.00
491 Dienstleistungen		1'693'651.75		1'803'700.00		1'776'191.10
494 Kalk. Zinsen und Finanzaufwand		438'512.74		280'800.00		819'254.11
9 Abschlusskonten	2'891'536.97			1'715'150.00	1'043'395.71	
90 Abschluss Erfolgsrechnung	2'891'536.97			1'715'150.00	1'043'395.71	
900 Abschluss Erfolgsrechnung	2'891'536.97			1'715'150.00	1'043'395.71	

Stadt Amriswil

Erfolgsrechnung Funktionale Gliederung		Rechnung 2021		Budget 2021		Abweichung		Erläuterungen
		Aufwand	Ertrag	Aufwand	Ertrag	Betrag	%	
0	ALLGEMEINE VERWALTUNG	5'184'829.84	2'439'693.71	5'494'500.00	2'013'500.00	-735'863.87	-21.14	
	<i>Nettoergebnis</i>		<i>2'745'136.13</i>		<i>3'481'000.00</i>			
01	Legislative und Exekutive	603'588.76	10'549.30	604'200.00	10'000.00	-1'160.54	-0.20	
011	Legislative	142'858.26		131'500.00		11'358.26	8.64	
0110	Legislative	142'858.26		131'500.00		11'358.26	8.64	
	<i>Nettoergebnis</i>		<i>142'858.26</i>		<i>131'500.00</i>			
3000.00	Wahlbüro	15'372.20		15'000.00		372.20	2.48	
3000.01	Geschäftsprüfungskommission	12'200.00		10'000.00		2'200.00	22.00	
3010.00	Löhne des Verwaltungs- und Betriebspersonals	10'748.00		10'900.00		-152.00	-1.39	
3010.09	Rückerstattung von Löhnen	-834.40		-700.00		-134.40	19.20	
3040.00	Familienzulagen	270.00		300.00		-30.00	-10.00	
3050.00	Beiträge AHV, IV, EO, ALV, FAK	891.25		1'100.00		-208.75	-18.98	
3052.00	Beiträge an Pensionskassen	1'180.20		1'200.00		-19.80	-1.65	
3053.00	Beiträge an Unfallversicherungen	300.00		300.00				
3055.00	Beiträge an Krankentaggeldversicherungen	176.15		200.00		-23.85	-11.93	
3100.00	Büromaterial	8'973.40		10'000.00		-1'026.60	-10.27	
3102.00	Drucksachen, Publikationen	53'444.10		45'000.00		8'444.10	18.76	Gestaltung Geschäftsbericht Budget siehe Konto 0221.3102.00
3130.02	Porto	13'519.71		15'000.00		-1'480.29	-9.87	
3132.00	Honorare externe Berater, Gutachter, Fachexperten etc.	18'061.65		15'000.00		3'061.65	20.41	
3170.00	Reisekosten und Spesen	360.00		500.00		-140.00	-28.00	
3199.00	Übriger Betriebsaufwand	2'596.00		2'000.00		596.00	29.80	
3900.00	Interne Verrechnung Sachaufwand	100.00		100.00				
3900.01	Interne Verrechnung EDV	500.00		600.00		-100.00	-16.67	
3910.00	Interne Verrechnung Dienstleistungen	5'000.00		5'000.00				
012	Exekutive	460'730.50	10'549.30	472'700.00	10'000.00	-12'518.80	-2.71	
0120	Exekutive	460'730.50	10'549.30	472'700.00	10'000.00	-12'518.80	-2.71	
	<i>Nettoergebnis</i>		<i>450'181.20</i>		<i>462'700.00</i>			
3000.00	Entschädigung Behörden und Kommissionen	303'899.60		275'600.00		28'299.60	10.27	
3010.09	Rückerstattung von Löhnen	-7'774.25				-7'774.25	-100.00	
3050.00	Beiträge AHV, IV, EO, ALV, FAK	26'853.15		23'000.00		3'853.15	16.75	
3052.00	Beiträge an Pensionskassen	21'985.20		34'100.00		-12'114.80	-35.53	

Stadt Amriswil

Erfolgsrechnung Funktionale Gliederung		Rechnung 2021		Budget 2021		Abweichung		Erläuterungen
		Aufwand	Ertrag	Aufwand	Ertrag	Betrag	%	
3053.00	Beiträge an Unfallversicherungen	1'541.40		1'500.00		41.40	2.76	
3055.00	Beiträge an Krankentaggeldversicherungen	2'528.70		3'000.00		-471.30	-15.71	
3090.00	Aus- und Weiterbildung	6'975.00				6'975.00	100.00	
3099.00	Übriger Personalaufwand	8'158.30		7'000.00		1'158.30	16.55	
3100.00	Büromaterial	312.00		500.00		-188.00	-37.60	
3130.01	Telefonkosten			500.00		-500.00	-100.00	
3130.11	Jungbürgerfeier	7'918.15		7'000.00		918.15	13.12	
3170.00	Reisekosten und Spesen	37'737.75		75'000.00		-37'262.25	-49.68	
3199.00	Übriger Betriebsaufwand	44'195.50		38'400.00		5'795.50	15.09	
3900.00	Interne Verrechnung Sachaufwand	1'000.00		1'300.00		-300.00	-23.08	
3900.01	Interne Verrechnung EDV	5'400.00		5'700.00		-300.00	-5.26	
3910.03	Interne Verrechnung Werkhofarbeiten			100.00		-100.00	-100.00	
4612.00	Entschädigung für Präsidium		10'549.30		10'000.00	-549.30	5.49	
02	Allgemeine Dienste	4'581'241.08	2'429'144.41	4'890'300.00	2'003'500.00	-734'703.33	-25.45	
021	Finanz- und Steuerverwaltung	1'913'406.76	1'728'675.41	2'174'300.00	1'716'400.00	-273'168.65	-59.66	
0210	Finanz- und Steuerverwaltung	1'913'406.76	1'728'675.41	2'174'300.00	1'716'400.00	-273'168.65	-59.66	
	<i>Nettoergebnis</i>		<i>184'731.35</i>		<i>457'900.00</i>			
3000.00	Entschädigung Behörden und Kommissionen	271.40		1'000.00		-728.60	-72.86	
3010.00	Löhne des Verwaltungs- und Betriebspersonals	1'140'119.45		1'304'300.00		-164'180.55	-12.59	
3010.09	Rückerstattung von Löhnen	-23'143.00		-9'100.00		-14'043.00	154.32	
3040.00	Familienzulagen	3'960.00		4'100.00		-140.00	-3.41	
3050.00	Beiträge AHV, IV, EO, ALV, FAK	89'652.50		108'900.00		-19'247.50	-17.67	
3052.00	Beiträge an Pensionskassen	125'834.60		143'000.00		-17'165.40	-12.00	
3053.00	Beiträge an Unfallversicherungen	9'576.95		10'600.00		-1'023.05	-9.65	
3055.00	Beiträge an Krankentaggeldversicherungen	16'836.55		19'600.00		-2'763.45	-14.10	
3090.00	Aus- und Weiterbildung	7'042.50				7'042.50	100.00	
3099.00	Übriger Personalaufwand	4'805.00		9'000.00		-4'195.00	-46.61	
3100.00	Büromaterial	459.60				459.60	100.00	
3110.00	Büromöbel und -geräte (Raumausstattung)	11'957.65		14'000.00		-2'042.35	-14.59	
3113.00	Hardware	7'731.10		30'000.00		-22'268.90	-74.23	
3130.03	Post- und Bankspesen	43'039.02		40'000.00		3'039.02	7.60	
3130.04	Betriebskosten	79'205.12		94'000.00		-14'794.88	-15.74	

Stadt Amriswil

Erfolgsrechnung Funktionale Gliederung		Rechnung 2021		Budget 2021		Abweichung		Erläuterungen
		Aufwand	Ertrag	Aufwand	Ertrag	Betrag	%	
3130.05	Div. DL Informatik	373'138.83		375'000.00		-1'861.17	-0.50	
3134.00	Sachversicherungsprämien	6'195.00		8'000.00		-1'805.00	-22.56	
3170.00	Reisekosten und Spesen	3'122.35		3'000.00		122.35	4.08	
3199.00	Übriger Betriebsaufwand	102.14				102.14	100.00	
3900.00	Interne Verrechnung Sachaufwand	13'500.00		18'900.00		-5'400.00	-28.57	
4210.14	Diverse Gebühren		274.25		500.00	225.75	-45.15	
4240.09	Dienstleistungen für Dritte		183'075.60		258'500.00	75'424.40	-29.18	Teilauslagerung PK-Verwaltung
4260.01	Rückerstattungen Betreuungskosten		62'526.27		69'000.00	6'473.73	-9.38	
4260.29	Rückerstattung EDV		88'000.00		43'800.00	-44'200.00	100.91	zu tief Budgetiert
4260.30	Rückerstattung Telefon		19'080.00		11'500.00	-7'580.00	65.91	zu tief Budgetiert
4309.00	Übriger betrieblicher Ertrag		3'921.84		1'000.00	-2'921.84	292.18	
4611.00	Steuer- Bezugsprovision Kanton		540'623.80		500'000.00	-40'623.80	8.12	Höherer Steuereingang ergibt höhere Provision
4611.01	Mitwirkung bei Steuerveranlagung		66'712.00		60'000.00	-6'712.00	11.19	
4612.90	Steuer-Bezugsprovision Schul- und Kirchgemeinden		435'416.25		425'000.00	-10'416.25	2.45	Höherer Steuereingang ergibt höhere Provision
4900.01	Interne Verrechnung EDV		305'700.00		325'500.00	19'800.00	-6.08	
4910.10	Bezugsprovision Feuerwehrsteuern		23'345.40		21'600.00	-1'745.40	8.08	
022	Allgemeine Dienste, übrige	2'083'026.93	651'367.85	2'240'800.00	249'900.00	-559'240.92	-28.09	
0221	Stadtverwaltung	1'193'595.48	431'505.25	1'234'100.00	98'900.00	-373'109.77	-32.87	
	<i>Nettoergebnis</i>		<i>762'090.23</i>		<i>1'135'200.00</i>			
3010.00	Löhne des Verwaltungs- und Betriebspersonals	629'314.75		582'300.00		47'014.75	8.07	Rückstellungen Ferien/Zeitsaldi Vorjahre zu tief berechnet
3010.09	Rückerstattung von Löhnen	-45'920.60		-14'600.00		-31'320.60	214.52	
3040.00	Familienzulagen	6'615.00		6'600.00		15.00	0.23	
3050.00	Beiträge AHV, IV, EO, ALV, FAK	38'672.86		48'600.00		-9'927.14	-20.43	
3052.00	Beiträge an Pensionskassen	52'254.24		57'200.00		-4'945.76	-8.65	
3053.00	Beiträge an Unfallversicherungen	5'044.85		4'700.00		344.85	7.34	
3055.00	Beiträge an Krankentaggeldversicherungen	7'846.91		8'700.00		-853.09	-9.81	
3090.00	Aus- und Weiterbildung	7'304.30		15'000.00		-7'695.70	-51.30	
3091.00	Personalwerbung	969.30		10'000.00		-9'030.70	-90.31	
3099.00	Übriger Personalaufwand	26'071.35		32'000.00		-5'928.65	-18.53	
3100.00	Büromaterial	62'006.60		75'000.00		-12'993.40	-17.32	

Stadt Amriswil

Erfolgsrechnung Funktionale Gliederung		Rechnung 2021		Budget 2021		Abweichung		Erläuterungen
		Aufwand	Ertrag	Aufwand	Ertrag	Betrag	%	
3101.00	Betriebs-, Verbrauchsmaterial und Handelswaren	5'027.03		10'000.00		-4'972.97	-49.73	
3102.00	Drucksachen, Publikationen	5'842.75		10'000.00		-4'157.25	-41.57	
3103.00	Fachliteratur, Zeitschriften	3'305.00		5'000.00		-1'695.00	-33.90	
3110.00	Büromöbel und -geräte (Raumausstattung)	29'247.25		23'000.00		6'247.25	27.16	
3130.01	Telefonkosten	16'562.80		20'000.00		-3'437.20	-17.19	
3130.02	Porto	111'009.99		120'000.00		-8'990.01	-7.49	
3130.06	Mitglieder- und Verbandsbeiträge	47'077.50		71'000.00		-23'922.50	-33.69	
3130.40	Marketing, Inserat	1'785.10				1'785.10	100.00	
3132.00	Honorare externe Berater, Gutachter, Fachexperten etc.	17'115.45		48'500.00		-31'384.55	-64.71	
3134.00	Sachversicherungsprämien			300.00		-300.00	-100.00	
3150.00	Unterhalt Büromöbel und -geräte			2'500.00		-2'500.00	-100.00	
3151.01	Unterhalt Apparate, Maschinen, Geräte	76'134.95		2'000.00		74'134.95	3'706.75	Defekte Ortseingangstafeln ersetzt
3151.02	Unterhalt Fahrzeuge	48.00		2'500.00		-2'452.00	-98.08	
3170.00	Reisekosten und Spesen	13'589.60		16'000.00		-2'410.40	-15.07	
3199.00	Übriger Betriebsaufwand	7'370.50		4'000.00		3'370.50	84.26	
3900.01	Interne Verrechnung EDV	69'300.00		73'800.00		-4'500.00	-6.10	
4210.00	Gebühren / Bewilligungen		4'378.00		12'000.00	7'622.00	-63.52	
4250.00	Verkäufe		3.00			-3.00	-100.00	
4390.00	Ertrag Telefonkosten (Anteil REA)		3'350.80		4'200.00	849.20	-20.22	
4830.00	Ausserordentliche verschiedene Erträge		363'573.45			-363'573.45	-100.00	Erbschaften
4900.00	Interne Verrechnung Sachaufwand		55'200.00		77'700.00	22'500.00	-28.96	
4910.00	Interne Verrechnung von Dienstleistungen		5'000.00		5'000.00			
0222	Bauverwaltung	889'431.45	219'862.60	1'006'700.00	151'000.00	-186'131.15	-21.75	
	<i>Nettoergebnis</i>		<i>669'568.85</i>		<i>855'700.00</i>			
3000.00	Entschädigung Behörden und Kommissionen			300.00		-300.00	-100.00	
3010.00	Löhne des Verwaltungs- und Betriebspersonals	661'172.10		733'200.00		-72'027.90	-9.82	Neue Stelle wurde erst ab Sept. 21 besetzt
3010.09	Rückerstattung von Löhnen	-12'024.70		-7'800.00		-4'224.70	54.16	
3040.00	Familienzulagen	7'110.00		6'200.00		910.00	14.68	
3050.00	Beiträge AHV, IV, EO, ALV, FAK	52'082.80		62'200.00		-10'117.20	-16.27	
3052.00	Beiträge an Pensionskassen	77'051.60		87'600.00		-10'548.40	-12.04	
3053.00	Beiträge an Unfallversicherungen	5'070.10		6'000.00		-929.90	-15.50	

Stadt Amriswil

Erfolgsrechnung Funktionale Gliederung		Rechnung 2021		Budget 2021		Abweichung		Erläuterungen
		Aufwand	Ertrag	Aufwand	Ertrag	Betrag	%	
3055.00	Beiträge an Krankentaggeldversicherungen	9'606.95		11'000.00		-1'393.05	-12.66	
3090.00	Aus- und Weiterbildung			3'000.00		-3'000.00	-100.00	
3091.00	Personalwerbung	558.15				558.15	100.00	
3099.00	Übriger Personalaufwand	2'251.20		8'100.00		-5'848.80	-72.21	u.a. kein Weihnachtsessen
3100.00	Büromaterial	110.00		2'000.00		-1'890.00	-94.50	
3102.00	Drucksachen, Publikationen	23'907.50		25'000.00		-1'092.50	-4.37	
3103.00	Fachliteratur, Zeitschriften	831.60		1'000.00		-168.40	-16.84	
3110.00	Büromöbel und -geräte (Raumausstattung)	29.90		1'000.00		-970.10	-97.01	
3130.01	Telefonkosten	1'427.40		2'200.00		-772.60	-35.12	
3132.00	Honorare externe Berater, Gutachter, Fachexperten etc.	5'677.75		4'000.00		1'677.75	41.94	
3134.00	Sachversicherungsprämien			600.00		-600.00	-100.00	
3170.00	Reisekosten und Spesen	8'902.00		9'000.00		-98.00	-1.09	
3199.00	Übriger Betriebsaufwand	3'367.10		5'000.00		-1'632.90	-32.66	
3900.00	Interne Verrechnung Sachaufwand	6'400.00		8'900.00		-2'500.00	-28.09	
3900.01	Interne Verrechnung EDV	35'900.00		38'200.00		-2'300.00	-6.02	
4210.01	Baubewilligungsgebühren		182'322.60		120'000.00	-62'322.60	51.94	
4210.14	Diverse Gebühren		12'540.00		6'000.00	-6'540.00	109.00	
4260.00	Sekretariat Abwasserverband Aachtal		25'000.00		25'000.00			
029	Verwaltungsliegenschaften, übriges	584'807.39	49'101.15	475'200.00	37'200.00	97'706.24	22.31	
0290	Stadthaus	584'807.39	49'101.15	475'200.00	37'200.00	97'706.24	22.31	
	<i>Nettoergebnis</i>		<i>535'706.24</i>		<i>438'000.00</i>			
3010.00	Löhne des Verwaltungs- und Betriebspersonals	164'123.65		156'400.00		7'723.65	4.94	
3010.09	Rückerstattung von Löhnen	-40'896.25				-40'896.25	-100.00	
3040.00	Familienzulagen	810.00		800.00		10.00	1.25	
3050.00	Beiträge AHV, IV, EO, ALV, FAK	13'190.30		13'000.00		190.30	1.46	
3052.00	Beiträge an Pensionskassen	15'601.20		15'500.00		101.20	0.65	
3053.00	Beiträge an Unfallversicherungen	4'546.05		4'000.00		546.05	13.65	
3055.00	Beiträge an Krankentaggeldversicherungen	2'432.55		2'300.00		132.55	5.76	
3099.00	Übriger Personalaufwand	1'059.27		1'500.00		-440.73	-29.38	
3101.00	Betriebs-, Verbrauchsmaterial und Handelswaren	11'481.45		8'500.00		2'981.45	35.08	
3110.00	Büromöbel und -geräte (Raumausstattung)	18'261.45		7'000.00		11'261.45	160.88	

Stadt Amriswil

Erfolgsrechnung Funktionale Gliederung		Rechnung 2021		Budget 2021		Abweichung		Erläuterungen
		Aufwand	Ertrag	Aufwand	Ertrag	Betrag	%	
3112.80	Dienstkleider	2'789.75		2'000.00		789.75	39.49	
3120.01	Wasserankauf	2'605.05		2'500.00		105.05	4.20	
3120.02	Stromankauf	21'710.40		17'000.00		4'710.40	27.71	
3120.03	Heizöl, Gas	25'094.30		15'000.00		10'094.30	67.30	
3134.00	Sachversicherungsprämien	2'134.54		2'100.00		34.54	1.64	
3134.30	Gebäudeversicherungsprämien	3'580.52		1'600.00		1'980.52	123.78	
3144.00	Unterhalt Gebäude, Hochbauten	97'025.86		19'900.00		77'125.86	387.57	
3199.00	Übriger Betriebsaufwand	23'724.85		11'000.00		12'724.85	115.68	
3300.40	Planmässige Abschreibungen Hochbauten VV allgemeiner Haushalt	185'062.00		166'000.00		19'062.00	11.48	
3900.00	Interne Verrechnung Sachaufwand	1'900.00		2'700.00		-800.00	-29.63	
3900.01	Interne Verrechnung EDV	10'700.00		11'400.00		-700.00	-6.14	
3910.03	Interne Verrechnung Werkhofarbeiten	17'870.45		15'000.00		2'870.45	19.14	
4240.81	Arbeiten für Dritte		11'901.15			-11'901.15	-100.00	
4430.01	Mietzinse		33'600.00		33'600.00			
4439.00	Nebenkosten		3'600.00		3'600.00			
1	ÖFFENTLICHE ORDNUNG UND SICHERHEIT, VERTEIDIGUNG	3'331'688.66	2'231'684.69	3'515'200.00	2'175'350.00	-239'846.03	-17.90	
	<i>Nettoergebnis</i>		<i>1'100'003.97</i>		<i>1'339'850.00</i>			
11	Öffentliche Sicherheit	177'813.35	233'845.58	169'600.00	179'700.00	-45'932.23	454.77	
111	Polizei	177'813.35	233'845.58	169'600.00	179'700.00	-45'932.23	454.77	
1110	Polizei	177'813.35	233'845.58	169'600.00	179'700.00	-45'932.23	454.77	
	<i>Nettoergebnis</i>	<i>56'032.23</i>		<i>10'100.00</i>				
3000.00	Behörden, Kommissionen	1'000.00		2'000.00		-1'000.00	-50.00	
3010.00	Löhne des Verwaltungs- und Betriebspersonals	61'989.40		66'500.00		-4'510.60	-6.78	
3010.03	Besoldung Hundepatrouille	18'850.00		17'300.00		1'550.00	8.96	
3010.09	Rückerstattung von Löhnen	-3'766.00		-5'000.00		1'234.00	-24.68	
3040.00	Familienzulagen	2'025.00		2'000.00		25.00	1.25	
3050.00	Beiträge AHV, IV, EO, ALV, FAK	5'878.45		5'500.00		378.45	6.88	
3052.00	Beiträge an Pensionskassen	6'505.80		6'900.00		-394.20	-5.71	
3053.00	Beiträge an Unfallversicherungen	1'616.45		1'600.00		16.45	1.03	
3055.00	Beiträge an Krankentaggeldversicherungen	875.35		900.00		-24.65	-2.74	
3090.00	Aus- und Weiterbildung	2'527.00		2'500.00		27.00	1.08	

Stadt Amriswil

Erfolgsrechnung Funktionale Gliederung		Rechnung 2021		Budget 2021		Abweichung		Erläuterungen
		Aufwand	Ertrag	Aufwand	Ertrag	Betrag	%	
3099.00	Übriger Personalaufwand	550.00		500.00		50.00	10.00	
3100.00	Büromaterial	33.00		300.00		-267.00	-89.00	
3101.00	Betriebs-, Verbrauchsmaterial und Handelswaren	4'303.50		3'500.00		803.50	22.96	
3102.00	Drucksachen, Publikationen	1'017.75		1'000.00		17.75	1.78	
3110.00	Büromöbel und -geräte (Raumausstattung)			500.00		-500.00	-100.00	
3112.80	Dienstkleider	1'471.05		1'500.00		-28.95	-1.93	
3130.00	Kontrollen Nachtparkierer	9'104.40		9'200.00		-95.60	-1.04	
3130.01	Telefonkosten	849.95		1'000.00		-150.05	-15.01	
3130.05	Div. DL Informatik	21'617.80		17'000.00		4'617.80	27.16	höhere Kommissionsgebühren (siehe 4270.00)
3170.00	Reisekosten und Spesen	1'834.45		2'500.00		-665.55	-26.62	
3181.00	Tatsächliche Forderungsverluste	34'730.00		27'000.00		7'730.00	28.63	da mehr Parkbusseneinnahmen resultieren höhere Forderungsverluste
3900.00	Interne Verrechnung Sachaufwand	700.00		1'000.00		-300.00	-30.00	
3900.01	Interne Verrechnung EDV	4'100.00		4'400.00		-300.00	-6.82	
4210.14	Diverse Gebühren		140.00		-300.00	-440.00	-146.67	
4270.00	Parkbussen		233'705.58		180'000.00	-53'705.58	29.84	mehr Parkbusseneinnahmen
14	Allgemeines Rechtswesen	1'316'248.30	302'148.40	1'541'150.00	372'900.00	-154'150.10	-13.19	
140	Allgemeines Rechtswesen	1'316'248.30	302'148.40	1'541'150.00	372'900.00	-154'150.10	-13.19	
1401	Einwohnerkontrolle	633'032.30	177'092.30	717'100.00	250'900.00	-10'260.00	-2.20	
	<i>Nettoergebnis</i>		<i>455'940.00</i>		<i>466'200.00</i>			
3010.00	Löhne des Verwaltungs- und Betriebspersonals	319'668.85		325'200.00		-5'531.15	-1.70	
3010.09	Rückerstattung von Löhnen	-21'324.80		-4'800.00		-16'524.80	344.27	
3040.00	Familienzulagen	3'397.50		2'700.00		697.50	25.83	
3050.00	Beiträge AHV, IV, EO, ALV, FAK	24'104.70		27'100.00		-2'995.30	-11.05	
3052.00	Beiträge an Pensionskassen	23'885.10		28'300.00		-4'414.90	-15.60	
3053.00	Beiträge an Unfallversicherungen	2'744.55		2'600.00		144.55	5.56	
3055.00	Beiträge an Krankentaggeldversicherungen	4'556.90		4'900.00		-343.10	-7.00	
3090.00	Aus- und Weiterbildung	6'085.00		3'000.00		3'085.00	102.83	Zusätzliche Weiterbildung: Fachfrau Einwohnerdienste
3099.00	Übriger Personalaufwand	1'964.00		3'700.00		-1'736.00	-46.92	
3100.00	Büromaterial			500.00		-500.00	-100.00	

Stadt Amriswil

Erfolgsrechnung Funktionale Gliederung		Rechnung 2021		Budget 2021		Abweichung		Erläuterungen
		Aufwand	Ertrag	Aufwand	Ertrag	Betrag	%	
3101.00	Betriebs-, Verbrauchsmaterial und Handelswaren			500.00		-500.00	-100.00	
3102.00	Drucksachen, Publikationen	171.00		1'000.00		-829.00	-82.90	
3110.00	Büromöbel und -geräte (Raumausstattung)	25'300.00		25'200.00		100.00	0.40	
3130.02	Porto			100.00		-100.00	-100.00	
3130.05	Div. DL Informatik	55'672.25		59'200.00		-3'527.75	-5.96	
3151.01	Unterhalt Apparate, Maschinen, Geräte			500.00		-500.00	-100.00	
3170.00	Reisekosten und Spesen	152.75		200.00		-47.25	-23.63	
3181.00	Tatsächliche Forderungsverluste	84.00		500.00		-416.00	-83.20	
3199.00	Übriger Betriebsaufwand	1'804.45		300.00		1'504.45	501.48	
3601.00	Identitätskarte	27'725.60		30'000.00		-2'274.40	-7.58	
3601.01	Fremdenpolizei	106'028.00		150'000.00		-43'972.00	-29.31	Infolge Corona: Datenerfassung beim Kanton verschoben (weniger Kosten)
3702.00	Heimatscheine für Fremdbürger	9'412.45		10'000.00		-587.55	-5.88	
3900.00	Interne Verrechnung Sachaufwand	6'300.00		8'800.00		-2'500.00	-28.41	
3900.01	Interne Verrechnung EDV	35'300.00		37'600.00		-2'300.00	-6.12	
4210.02	Einbürgerungsgebühren		20'400.00		30'000.00	9'600.00	-32.00	weniger Gesuche eingegangen
4210.09	Fremdenpolizeiliche Gebühren		107'328.45		170'000.00	62'671.55	-36.87	siehe 4210.09
4210.10	Gebühren für Identitätskarten		38'804.35		40'000.00	1'195.65	-2.99	
4210.14	Diverse Gebühren		1'109.00		700.00	-409.00	58.43	
4390.00	Übriger Ertrag		38.05		200.00	161.95	-80.98	
4702.00	Heimatscheine für Fremdbürger		9'412.45		10'000.00	587.55	-5.88	
1403	Schlichtungsbehörde in Mietsachen	63'833.25	628.50	61'700.00	1'000.00	2'504.75	4.13	
	<i>Nettoergebnis</i>		<i>63'204.75</i>		<i>60'700.00</i>			
3000.00	Schlichtungsbehörde	20'700.00		17'100.00		3'600.00	21.05	
3010.00	Besoldung Schlichtungsbehörde	32'244.50		32'400.00		-155.50	-0.48	
3010.09	Rückerstattung von Löhnen	-2'503.20		-2'000.00		-503.20	25.16	
3040.00	Familienzulagen	810.00		800.00		10.00	1.25	
3050.00	Beiträge AHV, IV, EO, ALV, FAK	4'133.30		3'700.00		433.30	11.71	
3052.00	Beiträge an Pensionskassen	3'540.60		3'500.00		40.60	1.16	
3053.00	Beiträge an Unfallversicherungen	831.20		800.00		31.20	3.90	
3055.00	Beiträge an Krankentaggeldversicherungen	456.85		500.00		-43.15	-8.63	
3090.00	Aus- und Weiterbildung	148.00		500.00		-352.00	-70.40	

Stadt Amriswil

Erfolgsrechnung Funktionale Gliederung		Rechnung 2021		Budget 2021		Abweichung		Erläuterungen
		Aufwand	Ertrag	Aufwand	Ertrag	Betrag	%	
3099.00	Übriger Personalaufwand	100.00		200.00		-100.00	-50.00	
3100.00	Büromaterial			200.00		-200.00	-100.00	
3102.00	Drucksachen, Publikationen	92.00		400.00		-308.00	-77.00	
3170.00	Reisekosten und Spesen	1'080.00		1'100.00		-20.00	-1.82	
3900.00	Interne Verrechnung Sachaufwand	300.00		500.00		-200.00	-40.00	
3900.01	Interne Verrechnung EDV	1'900.00		2'000.00		-100.00	-5.00	
4210.16	Gebühren Wohnungsabnahmen		480.00		1'000.00	520.00	-52.00	weniger amtl. Wohnungsabnahmen als angenommen
4250.00	Verkäufe		148.50			-148.50	-100.00	
1404	Marktwesen	38'138.10	24'414.60	64'950.00	31'000.00	-20'226.50	-59.58	
	<i>Nettoergebnis</i>		<i>13'723.50</i>		<i>33'950.00</i>			
3010.00	Löhne des Verwaltungs- und Betriebspersonals	5'754.60		6'200.00		-445.40	-7.18	
3010.09	Rückerstattung von Löhnen			-200.00		200.00	-100.00	
3040.00	Familienzulagen			150.00		-150.00	-100.00	
3050.00	Beiträge AHV, IV, EO, ALV, FAK	461.50		500.00		-38.50	-7.70	
3052.00	Beiträge an Pensionskassen	689.40		700.00		-10.60	-1.51	
3053.00	Beiträge an Unfallversicherungen	59.80		100.00		-40.20	-40.20	
3055.00	Beiträge an Krankentaggeldversicherungen	85.15		100.00		-14.85	-14.85	
3100.00	Büromaterial			300.00		-300.00	-100.00	
3101.00	Betriebs-, Verbrauchsmaterial und Handelswaren			500.00		-500.00	-100.00	
3102.00	Drucksachen, Publikationen			1'200.00		-1'200.00	-100.00	
3111.00	Anschaffung Maschinen Geräte			500.00		-500.00	-100.00	
3120.02	Stromankauf	840.30		3'000.00		-2'159.70	-71.99	Absage Frühlingmarkt wegen Covid
3130.00	Dienstleistungen Dritter	3'936.05		11'000.00		-7'063.95	-64.22	
3170.00	Reisekosten und Spesen	42.10				42.10	100.00	
3199.00	Übriger Betriebsaufwand	842.65		1'500.00		-657.35	-43.82	
3701.00	Werbebeitrag SMV, Sekt. Ostschweiz	426.00		1'000.00		-574.00	-57.40	
3900.00	Interne Verrechnung Sachaufwand			100.00		-100.00	-100.00	
3900.01	Interne Verrechnung EDV	300.00		300.00				
3910.03	Interne Verrechnung Werkhofarbeiten	13'061.35		28'000.00		-14'938.65	-53.35	
3910.04	Werkhofarbeiten Marktstände	11'639.20		10'000.00		1'639.20	16.39	
4240.01	Marktgebühren		16'326.00		30'000.00	13'674.00	-45.58	Absage Frühlingmarkt wegen Covid

Stadt Amriswil

Erfolgsrechnung Funktionale Gliederung		Rechnung 2021		Budget 2021		Abweichung		Erläuterungen
		Aufwand	Ertrag	Aufwand	Ertrag	Betrag	%	
4260.34	Schadenersatz Versicherungen		7'662.60			-7'662.60	-100.00	Vergütung für Ertragsausfall Jahrmarkt 2020 wegen Covid
4701.00	Durchlaufende Beiträge von Kantonen und Konkordaten		426.00		1'000.00	574.00	-57.40	
1405	Grundbuch, Mass und Gewicht	33'130.40		35'700.00		-2'569.60	-7.20	
	<i>Nettoergebnis</i>		<i>33'130.40</i>		<i>35'700.00</i>			
3101.08	Marksteine			1'500.00		-1'500.00	-100.00	
3130.00	Dienstleistungen Dritter	284.05		1'000.00		-715.95	-71.60	
3130.06	Beitrag "GIS-Verbund Thurgau"	2'723.55		2'700.00		23.55	0.87	
3131.01	Ortsplanung	2'906.45		3'000.00		-93.55	-3.12	
3132.11	Vermessungsmutationen	5'385.00		5'500.00		-115.00	-2.09	
3158.00	Unterhalt immaterielle Anlagen	21'831.35		22'000.00		-168.65	-0.77	
1408	Berufsbeistandschaft	548'114.25	100'013.00	661'700.00	90'000.00	-123'598.75	-21.62	
	<i>Nettoergebnis</i>		<i>448'101.25</i>		<i>571'700.00</i>			
3000.00	Entschädigung Behörden und Kommissionen	2'250.00		1'800.00		450.00	25.00	
3010.00	Löhne des Verwaltungs- und Betriebspersonals	391'242.75		471'900.00		-80'657.25	-17.09	
3010.02	Entschädigung Pflegeeltern	3'797.15		3'000.00		797.15	26.57	
3010.09	Rückerstattung von Löhnen	-26'194.70		-2'400.00		-23'794.70	991.45	
3040.00	Familienzulagen			2'700.00		-2'700.00	-100.00	
3050.00	Beiträge AHV, IV, EO, ALV, FAK	33'967.45		39'400.00		-5'432.55	-13.79	
3052.00	Beiträge an Pensionskassen	44'720.90		54'600.00		-9'879.10	-18.09	
3053.00	Beiträge an Unfallversicherungen	3'659.25		3'800.00		-140.75	-3.70	
3055.00	Beiträge an Krankentaggeldversicherungen	5'466.25		7'000.00		-1'533.75	-21.91	
3090.00	Aus- und Weiterbildung	6'123.00		7'000.00		-877.00	-12.53	
3099.00	Übriger Personalaufwand	2'234.95		3'400.00		-1'165.05	-34.27	
3100.00	Büromaterial			1'000.00		-1'000.00	-100.00	
3110.00	Büromöbel und -geräte (Raumausstattung)	3'957.50		5'000.00		-1'042.50	-20.85	
3120.02	Stromankauf			1'500.00		-1'500.00	-100.00	
3130.05	Div. DL Informatik	19'518.85				19'518.85	100.00	Neuer Verteilschlüssel, Budget siehe Konto 5720.3130.05
3130.81	Div. Dienstleistungen	16'690.75		10'000.00		6'690.75	66.91	
3170.00	Reisekosten und Spesen	1'480.15		3'000.00		-1'519.85	-50.66	
3181.00	Tatsächliche Forderungsverluste			200.00		-200.00	-100.00	

Stadt Amriswil

Erfolgsrechnung Funktionale Gliederung		Rechnung 2021		Budget 2021		Abweichung		Erläuterungen
		Aufwand	Ertrag	Aufwand	Ertrag	Betrag	%	
3199.00	Übriger Betriebsaufwand			5'000.00		-5'000.00	-100.00	
3900.00	Interne Verrechnung Sachaufwand	5'900.00		8'300.00		-2'400.00	-28.92	
3900.01	Interne Verrechnung EDV	33'300.00		35'500.00		-2'200.00	-6.20	
4210.14	Mandatsführungsentschädigung		100'013.00		90'000.00	-10'013.00	11.13	
15	Feuerwehr	1'607'936.13	1'607'936.13	1'534'750.00	1'534'750.00			
150	Feuerwehr (Selbsttragend)	1'607'936.13	1'607'936.13	1'534'750.00	1'534'750.00			
1500	Feuerwehr	1'607'936.13	1'607'936.13	1'534'750.00	1'534'750.00			
	<i>Nettoergebnis</i>							
3000.00	Entschädigung Behörden und Kommissionen	3'000.00		8'000.00		-5'000.00	-62.50	
3010.00	Löhne des Verwaltungs- und Betriebspersonals	174'481.05		185'750.00		-11'268.95	-6.07	
3010.04	Sold Übungen	127'814.55		165'000.00		-37'185.45	-22.54	Nach Solderhöhung zu hohen Aufwand prognostiziert
3010.05	Sold Brandfälle	39'330.00		40'000.00		-670.00	-1.68	
3010.06	Sold Ölwehr	11'810.00		6'000.00		5'810.00	96.83	
3010.07	Entschädigung Kurse	57'190.60		50'000.00		7'190.60	14.38	Es wurden mehr Kurse besucht
3010.09	Rückerstattung von Löhnen	-2'880.00		-3'700.00		820.00	-22.16	
3040.00	Familienzulagen	1'620.00		2'300.00		-680.00	-29.57	
3050.00	Beiträge AHV, IV, EO, ALV, FAK	17'319.30		12'700.00		4'619.30	36.37	
3052.00	Beiträge an Pensionskassen	13'502.50		14'300.00		-797.50	-5.58	
3053.00	Beiträge an Unfallversicherungen	3'060.20		2'800.00		260.20	9.29	
3055.00	Beiträge an Krankentaggeldversicherungen	1'907.45		1'900.00		7.45	0.39	
3099.00	Übriger Personalaufwand	100.00		400.00		-300.00	-75.00	
3100.00	Büromaterial	84.43		1'000.00		-915.57	-91.56	
3101.00	Betriebs-, Verbrauchsmaterial und Handelswaren	37'270.81		43'000.00		-5'729.19	-13.32	
3102.00	Drucksachen, Publikationen	1'025.04		2'000.00		-974.96	-48.75	
3110.00	Büromöbel und -geräte (Raumausstattung)	1'500.00		1'000.00		500.00	50.00	
3111.00	Feuerwehrausrüstung	180'950.01		235'000.00		-54'049.99	-23.00	Material Pionierfahrzeug wird erst im Jahre 2022 ausgelöst
3120.00	Wasser, Energie, Heizmaterial	18'664.65		19'000.00		-335.35	-1.77	
3130.00	Dienstleistungen Dritter	123'198.74		114'000.00		9'198.74	8.07	Auszahlung Hilfspersonal kantonaler Kurs (siehe 4240.81)
3130.01	Telefonkosten	3'314.40		8'000.00		-4'685.60	-58.57	
3130.06	Mitglieder- und Verbandsbeiträge	3'729.48		5'500.00		-1'770.52	-32.19	

Stadt Amriswil

Erfolgsrechnung Funktionale Gliederung		Rechnung 2021		Budget 2021		Abweichung		Erläuterungen
		Aufwand	Ertrag	Aufwand	Ertrag	Betrag	%	
3130.13	Feuerwehranlässe	11'429.15		14'000.00		-2'570.85	-18.36	
3134.00	Sachversicherungsprämien	17'804.88		20'000.00		-2'195.12	-10.98	
3134.30	Gebäudeversicherungsprämien	2'836.35		3'000.00		-163.65	-5.46	
3144.00	Unterhalt Feuerwehrzentrum	37'816.65		20'000.00		17'816.65	89.08	Mehrausgaben Erneuerung EDV-Anlage
3150.00	Unterhalt Büromöbel und -geräte			2'000.00		-2'000.00	-100.00	
3151.01	Unterhalt Apparate, Maschinen, Geräte	38'258.55		39'000.00		-741.45	-1.90	
3151.02	Unterhalt Fahrzeuge	22'718.50		26'000.00		-3'281.50	-12.62	
3170.00	Reisekosten und Spesen	431.75		5'000.00		-4'568.25	-91.37	
3181.00	Tatsächliche Forderungsverluste	14'429.66		20'000.00		-5'570.34	-27.85	
3181.01	Abschreibungen Verzugszinsen	539.49				539.49	100.00	
3199.00	Übriger Betriebsaufwand	1'275.00		6'000.00		-4'725.00	-78.75	
3300.01	Planmässige Abschreibungen Grundstücke VV spezialfinanzierte Gemeindebetriebe	40'938.00		41'000.00		-62.00	-0.15	
3300.41	Planmässige Abschreibungen Hochbauten VV spezialfinanzierte Gemeindebetriebe	233'856.00		234'000.00		-144.00	-0.06	
3300.61	Planmässige Abschreibungen Mobilien VV spezialfinanzierte Gemeindebetriebe	61'979.00		77'100.00		-15'121.00	-19.61	
3406.00	Verzinsung langfristige Finanzverbindlichkeiten	42'340.00		41'800.00		540.00	1.29	
3510.00	Einlagen in Spezialfinanzierung	192'789.19				192'789.19	100.00	
3900.00	Interne Verrechnung Sachaufwand	2'500.00		3'700.00		-1'200.00	-32.43	
3900.01	Interne Verrechnung EDV	15'200.00		16'200.00		-1'000.00	-6.17	
3910.03	Interne Verrechnung Werkhofarbeiten			500.00		-500.00	-100.00	
3910.10	Bezugsprovision Feuerwehrsteuern	23'345.40		21'600.00		1'745.40	8.08	
3940.00	Interne Verrechnung von kalk. Zinsen und Finanzaufwand	29'455.35		29'900.00		-444.65	-1.49	
4200.01	Feuerwehripflichtersatzabgabe		1'310'864.30		1'200'000.00	-110'864.30	9.24	
4240.81	Arbeiten für Dritte		92'979.55		50'000.00	-42'979.55	85.96	Rückerstattung Hilfspersonal (siehe 3130.00) und mehr allgemeine Arbeiten für Dritte
4260.22	Übrige Rückerstattungen Dritter		15'529.30		18'000.00	2'470.70	-13.73	
4401.01	Verzugszinsen diverser Debitoren		1'070.38		1'000.00	-70.38	7.04	
4409.01	Zinsen aus Spezialfinanzierung		30'379.10		27'900.00	-2'479.10	8.89	
4510.00	Entnahmen aus Spezialfinanzierungen				90'350.00	90'350.00	-100.00	
4611.00	Entschädigung Kanton, Gebäudeversicherungsanstalt		155'613.50		146'000.00	-9'613.50	6.58	

Stadt Amriswil

Erfolgsrechnung Funktionale Gliederung		Rechnung 2021		Budget 2021		Abweichung		Erläuterungen
		Aufwand	Ertrag	Aufwand	Ertrag	Betrag	%	
4910.00	Interne Verrechnung von Hauswart FW		1'500.00		1'500.00			
16	Verteidigung	229'690.88	87'754.58	269'700.00	88'000.00	-39'763.70	-21.88	
161	Militärische Verteidigung	12'402.85		5'200.00		7'202.85	138.52	
1616	Regionale Schiessanlage Almensberg	12'402.85		5'200.00		7'202.85	138.52	
	<i>Nettoergebnis</i>		<i>12'402.85</i>		<i>5'200.00</i>			
3000.00	Entschädigung Behörden und Kommissionen			100.00		-100.00	-100.00	
3439.02	Entsorgung	108.75		100.00		8.75	8.75	
3910.03	Interne Verrechnung Werkhofarbeiten	12'294.10		5'000.00		7'294.10	145.88	
162	Zivile Verteidigung	217'288.03	87'754.58	264'500.00	88'000.00	-46'966.55	-26.61	
1620	Zivilschutz (allgemein)	217'288.03	87'754.58	264'500.00	88'000.00	-46'966.55	-26.61	
	<i>Nettoergebnis</i>		<i>129'533.45</i>		<i>176'500.00</i>			
3000.00	Zivilschutz Kommission	150.00		6'500.00		-6'350.00	-97.69	
3010.00	Löhne des Verwaltungs- und Betriebspersonals	177'686.10		177'300.00		386.10	0.22	
3010.09	Rückerstattung von Löhnen	-177'780.90		-163'800.00		-13'980.90	8.54	
3040.00	Familienzulagen	1'080.00		2'600.00		-1'520.00	-58.46	
3050.00	Beiträge AHV, IV, EO, ALV, FAK	14'129.45		14'800.00		-670.55	-4.53	
3052.00	Beiträge an Pensionskassen	17'702.95		17'500.00		202.95	1.16	
3053.00	Beiträge an Unfallversicherungen	2'434.90		2'400.00		34.90	1.45	
3055.00	Beiträge an Krankentaggeldversicherungen	2'482.60		2'700.00		-217.40	-8.05	
3090.00	Aus- und Weiterbildung			1'000.00		-1'000.00	-100.00	
3099.00	Übriger Personalaufwand	100.00		300.00		-200.00	-66.67	
3100.00	Büromaterial	190.80		500.00		-309.20	-61.84	
3101.00	Betriebs-, Verbrauchsmaterial und Handelswaren	117.80		1'000.00		-882.20	-88.22	
3111.00	Anschaffung Maschinen Geräte	1'262.70		2'000.00		-737.30	-36.87	
3120.00	Wasser, Energie, Heizmaterial	8'789.25		8'500.00		289.25	3.40	
3130.00	Dienstleistungen Dritter	233.40		1'000.00		-766.60	-76.66	
3130.01	Telefonkosten	1'467.75		1'400.00		67.75	4.84	
3130.05	Div. DL Informatik	270.00				270.00	100.00	
3134.00	Sachversicherungsprämien	2'695.62		1'000.00		1'695.62	169.56	
3134.30	Gebäudeversicherungsprämien	1'556.66		2'600.00		-1'043.34	-40.13	
3144.00	Unterhalt Gebäude, Hochbauten	1'047.90		2'000.00		-952.10	-47.61	
3151.00	Unterhalt Geräte und Einrichtungen	2'139.50		3'000.00		-860.50	-28.68	

Stadt Amriswil

Erfolgsrechnung Funktionale Gliederung		Rechnung 2021		Budget 2021		Abweichung		Erläuterungen
		Aufwand	Ertrag	Aufwand	Ertrag	Betrag	%	
3170.00	Reisekosten und Spesen	839.85		1'000.00		-160.15	-16.02	
3199.00	Übriger Betriebsaufwand			1'200.00		-1'200.00	-100.00	
3612.02	Entschädigung an Regionale Zivilschutzorganisation (ZSR)	77'804.45		90'300.00		-12'495.55	-13.84	Wegen Corona wurden weniger WK's durchgeführt. Deshalb tiefere Entschädigung an ZSR
3612.04	Entschädigung an Regionaler Führungsstab (RFS)	6'587.25		13'900.00		-7'312.75	-52.61	Wegen Corona wurde weniger Ausbildung durchgeführt. Deshalb tiefere Entschädigung an RFS
3701.00	An Kanton weitergeleitete Schutzraumersatzbeiträge	71'200.00		70'000.00		1'200.00	1.71	
3900.00	Interne Verrechnung Sachaufwand	500.00		600.00		-100.00	-16.67	
3900.01	Interne Verrechnung EDV	2'600.00		2'700.00		-100.00	-3.70	
3910.03	Interne Verrechnung Werkhofarbeiten			500.00		-500.00	-100.00	
4240.02	Div. Betriebseinnahmen		1'288.65		3'000.00	1'711.35	-57.05	
4611.00	Entschädigungen vom Kanton		7'365.93		15'000.00	7'634.07	-50.89	Beitrag Bund für Zivilschutzanlagen neu auf Konto 1620.4630.00 verbucht
4630.00	Beiträge vom Bund		7'900.00			-7'900.00	-100.00	Budget von CHF 7'900.00 siehe Konto 1620.4611.00
4707.00	Durchlaufende Beiträge von privaten Haushalten		71'200.00		70'000.00	-1'200.00	1.71	
3	KULTUR, SPORT UND FREIZEIT	4'984'122.21	1'431'194.72	5'097'000.00	1'517'500.00	-26'572.51	-0.74	
	<i>Nettoergebnis</i>		<i>3'552'927.49</i>		<i>3'579'500.00</i>			
31	Kulturerbe	497'408.82	171'297.60	503'600.00	170'000.00	-7'488.78	-2.24	
311	Museen und bildende Kunst	119'424.52	1'297.60	113'600.00		4'526.92	3.98	
3110	Orts- und diverse Museen	119'424.52	1'297.60	113'600.00		4'526.92	3.98	
	<i>Nettoergebnis</i>		<i>118'126.92</i>		<i>113'600.00</i>			
3000.00	Entschädigung Behörden und Kommissionen Ortsmuseum	4'250.00				4'250.00	100.00	
3100.00	Büromaterial			1'000.00		-1'000.00	-100.00	
3101.00	Betriebs-, Verbrauchsmaterial und Handelswaren	761.20		8'000.00		-7'238.80	-90.49	
3102.00	Drucksachen, Publikationen	29'373.85		36'000.00		-6'626.15	-18.41	Wegen Covid weniger benötigt
3110.00	Büromöbel und -geräte (Raumausstattung)			1'000.00		-1'000.00	-100.00	
3120.00	Wasser, Energie, Heizmaterial	901.70		400.00		501.70	125.43	
3130.00	Dienstleistungen Dritter	3'590.75		500.00		3'090.75	618.15	Instandsetzung Brandmeldeanlage Bohlenständerhaus
3134.00	Sachversicherungsprämien	2'205.87		200.00		2'005.87	1'002.94	

Stadt Amriswil

Erfolgsrechnung Funktionale Gliederung		Rechnung 2021		Budget 2021		Abweichung		Erläuterungen
		Aufwand	Ertrag	Aufwand	Ertrag	Betrag	%	
3160.00	Miete	20'400.00		20'400.00				
3170.00	Reisekosten und Spesen			500.00		-500.00	-100.00	
3634.00	Schulmuseum	35'000.00		35'000.00				
3634.01	Stiftung Bohlenständerhaus	2'009.45		2'000.00		9.45	0.47	
3634.03	Kutschensammlung	3'250.00				3'250.00	100.00	
3635.11	Ausstellungen, Diverse	17'681.70		8'100.00		9'581.70	118.29	Tourguides nicht budgetiert
3910.03	Interne Verrechnung Werkhofarbeiten			500.00		-500.00	-100.00	
4390.00	Übriger Ertrag		1'297.60			-1'297.60	-100.00	
312	Denkmalpflege und Heimatschutz	377'984.30	170'000.00	390'000.00	170'000.00	-12'015.70	-5.46	
3120	Denkmalpflege und Heimatschutz	377'984.30	170'000.00	390'000.00	170'000.00	-12'015.70	-5.46	
	<i>Nettoergebnis</i>		<i>207'984.30</i>		<i>220'000.00</i>			
3511.02	Einlagen in Fonds NHG	200'000.00		200'000.00				keine Einlage
3636.07	Wasserschloss Hagenwil	137'007.00		170'000.00		-32'993.00	-19.41	
3636.90	Restauration privater historischer Bauten	40'977.30		20'000.00		20'977.30	104.89	
4511.02	Entnahmen aus Fonds NHG		170'000.00		170'000.00			NHG Fond 2910.02: Stand 31.12.2021 Fr. 180'981.55
32	Übrige Kultur	1'459'741.86	288'511.05	1'473'000.00	241'100.00	-60'669.19	-4.92	
322	Konzert und Theater	675'106.71	158'651.05	650'300.00	117'000.00	-16'844.34	-3.16	
3220	Konzert und Theater (Pentorama)	675'106.71	158'651.05	650'300.00	117'000.00	-16'844.34	-3.16	
	<i>Nettoergebnis</i>		<i>516'455.66</i>		<i>533'300.00</i>			
3010.00	Löhne des Verwaltungs- und Betriebspersonals	105'614.55		116'300.00		-10'685.45	-9.19	
3010.09	Rückerstattung von Löhnen	-19.60				-19.60	-100.00	
3050.00	Beiträge AHV, IV, EO, ALV, FAK	8'477.21		9'700.00		-1'222.79	-12.61	
3052.00	Beiträge an Pensionskassen	11'355.97		12'700.00		-1'344.03	-10.58	
3053.00	Beiträge an Unfallversicherungen	2'523.77		2'800.00		-276.23	-9.87	
3055.00	Beiträge an Krankentaggeldversicherungen	1'563.25		1'700.00		-136.75	-8.04	
3090.00	Aus- und Weiterbildung			1'000.00		-1'000.00	-100.00	
3099.00	Übriger Personalaufwand	200.00		600.00		-400.00	-66.67	
3100.00	Büromaterial			500.00		-500.00	-100.00	
3101.00	Betriebs-, Verbrauchsmaterial und Handelswaren	7'954.96		10'400.00		-2'445.04	-23.51	
3102.00	Drucksachen, Publikationen	1'042.90		4'000.00		-2'957.10	-73.93	
3110.00	Büromöbel und -geräte (Raumausstattung)	4'302.79		6'300.00		-1'997.21	-31.70	

Stadt Amriswil

Erfolgsrechnung Funktionale Gliederung		Rechnung 2021		Budget 2021		Abweichung		Erläuterungen
		Aufwand	Ertrag	Aufwand	Ertrag	Betrag	%	
3120.01	Wasserankauf	2'355.65		4'000.00		-1'644.35	-41.11	
3120.02	Stromankauf	27'918.80		25'000.00		2'918.80	11.68	
3120.03	Heizöl, Gas	4'827.00		5'000.00		-173.00	-3.46	
3120.04	Entsorgungskosten	675.00		2'000.00		-1'325.00	-66.25	
3130.01	Telefonkosten	1'460.85		1'300.00		160.85	12.37	
3130.40	Marketing, Inserat	17'429.55		20'000.00		-2'570.45	-12.85	
3130.81	Div. Dienstleistungen	1'900.60				1'900.60	100.00	
3134.00	Sachversicherungsprämien	4'409.92		4'500.00		-90.08	-2.00	
3134.30	Gebäudeversicherungsprämien	2'695.20		2'700.00		-4.80	-0.18	
3144.00	Unterhalt Gebäude, Hochbauten	88'008.81		57'700.00		30'308.81	52.53	
3151.01	Unterhalt Apparate, Maschinen, Geräte	21'404.78		3'300.00		18'104.78	548.63	
3170.00	Reisekosten und Spesen			100.00		-100.00	-100.00	
3300.40	Planmässige Abschreibungen Hochbauten VV allgemeiner Haushalt	348'554.00		348'600.00		-46.00	-0.01	
3900.00	Interne Verrechnung Sachaufwand	1'200.00		1'600.00		-400.00	-25.00	
3900.01	Interne Verrechnung EDV	6'500.00		7'000.00		-500.00	-7.14	
3910.03	Interne Verrechnung Werkhofarbeiten	2'750.75		1'500.00		1'250.75	83.38	
4240.60	Mietgebühren		52'300.00		80'000.00	27'700.00	-34.63	
4240.61	Miete von Zusatzeinrichtungen		2'256.25		5'000.00	2'743.75	-54.88	
4240.62	Zusatzstunden Hauswart		14'535.00		20'000.00	5'465.00	-27.33	
4240.63	Ein- und Ausräumung		300.00		1'000.00	700.00	-70.00	
4240.64	Catering		1'022.05		3'000.00	1'977.95	-65.93	
4240.65	Verbrauchsmaterial				500.00	500.00	-100.00	
4240.66	Schadenfälle		1'199.50		2'000.00	800.50	-40.03	
4240.67	Annullationskosten		2'940.00		500.00	-2'440.00	488.00	
4240.69	Strom		3'140.00		5'000.00	1'860.00	-37.20	
4260.34	Schadenersatz Versicherungen		79'938.25			-79'938.25	-100.00	Vergütung für Ertragsausfall Pentorama 2020 wegen Covid, Vergütung Lichtinstallation
4309.00	Übriger betrieblicher Ertrag		1'020.00			-1'020.00	-100.00	
329	Kultur, übriges	784'635.15	129'860.00	822'700.00	124'100.00	-43'824.85	-6.27	
3290	amriswil.info	262'509.14	128'032.50	255'200.00	123'000.00	2'276.64	1.72	
	<i>Nettoergebnis</i>		<i>134'476.64</i>		<i>132'200.00</i>			
3010.00	Löhne des Verwaltungs- und Betriebspersonals	78'150.35		78'600.00		-449.65	-0.57	

Stadt Amriswil

Erfolgsrechnung Funktionale Gliederung		Rechnung 2021		Budget 2021		Abweichung		Erläuterungen
		Aufwand	Ertrag	Aufwand	Ertrag	Betrag	%	
3010.09	Rückerstattung von Löhnen	-58.80				-58.80	-100.00	
3050.00	Beiträge AHV, IV, EO, ALV, FAK	6'269.13		6'600.00		-330.87	-5.01	
3052.00	Beiträge an Pensionskassen	8'412.84		8'800.00		-387.16	-4.40	
3053.00	Beiträge an Unfallversicherungen	666.43		600.00		66.43	11.07	
3055.00	Beiträge an Krankentaggeldversicherungen	1'156.89		1'200.00		-43.11	-3.59	
3090.00	Aus- und Weiterbildung	1'600.00		1'000.00		600.00	60.00	
3099.00	Übriger Personalaufwand	282.00		500.00		-218.00	-43.60	
3102.00	Drucksachen	94'434.80		95'000.00		-565.20	-0.59	
3130.02	Porto	64'395.50		55'000.00		9'395.50	17.08	
3900.00	Interne Verrechnung Sachaufwand	700.00		1'000.00		-300.00	-30.00	
3900.01	Interne Verrechnung EDV	6'500.00		6'900.00		-400.00	-5.80	
4260.70	Rückerstattung Inserate		86'464.65		80'000.00	-6'464.65	8.08	
4260.71	Rückerstattung Inserate Eigene		30'000.00		30'000.00			
4612.05	Beitrag Schulgemeinde		11'567.85		13'000.00	1'432.15	-11.02	
3291	Kulturförderung	484'914.36	1'827.50	541'500.00	1'100.00	-57'313.14	-10.61	
	<i>Nettoergebnis</i>		<i>483'086.86</i>		<i>540'400.00</i>			
3000.00	Entschädigung Behörden und Kommissionen	18'000.00		15'000.00		3'000.00	20.00	
3010.00	Löhne des Verwaltungs- und Betriebspersonals	110'575.80		115'600.00		-5'024.20	-4.35	
3010.09	Rückerstattung von Löhnen	-21'080.00		-4'100.00		-16'980.00	414.15	
3040.00	Familienzulagen	2'295.00		2'300.00		-5.00	-0.22	
3050.00	Beiträge AHV, IV, EO, ALV, FAK	9'150.75		9'600.00		-449.25	-4.68	
3052.00	Beiträge an Pensionskassen	12'369.60		13'500.00		-1'130.40	-8.37	
3053.00	Beiträge an Unfallversicherungen	1'107.55		900.00		207.55	23.06	
3055.00	Beiträge an Krankentaggeldversicherungen	1'576.10		1'700.00		-123.90	-7.29	
3099.00	Übriger Personalaufwand	200.00		700.00		-500.00	-71.43	
3100.00	Büromaterial			100.00		-100.00	-100.00	
3102.00	Inserate			100.00		-100.00	-100.00	
3102.01	Kulturkommission Kunst im Stadthaus und im öffentlichen Raum	73'860.56		80'000.00		-6'139.44	-7.67	wegen Covid weniger benötigt
3102.03	Kulturkommission Kulturnetzwerk-Abend / Kulturpreis	3'684.00		15'000.00		-11'316.00	-75.44	
3102.04	Kulturkommission Verschiedenes	4'362.15		5'000.00		-637.85	-12.76	
3102.05	Kulturkommission Inserate			4'000.00		-4'000.00	-100.00	

Stadt Amriswil

Erfolgsrechnung Funktionale Gliederung		Rechnung 2021		Budget 2021		Abweichung		Erläuterungen
		Aufwand	Ertrag	Aufwand	Ertrag	Betrag	%	
3170.00	Reisekosten und Spesen	982.35		1'000.00		-17.65	-1.77	
3636.05	Stadtharmonie Amriswil	18'000.00		18'000.00				
3636.06	Öffentliche Bibliothek, Ludothek	108'000.00		108'000.00				
3636.07	"Amriswiler Konzerte"	20'000.00		15'000.00		5'000.00	33.33	Jubiläumsbeitrag
3636.08	Jugendmusik Harmonie Juniors	3'000.00		3'000.00				
3636.09	Kulturforum	60'000.00		60'000.00				
3636.10	Schlossfestspiele Hagenwil	10'000.00		10'000.00				
3636.90	Diverse Beiträge (Kulturpool)	32'597.00		28'000.00		4'597.00	16.42	
3900.00	Interne Verrechnung Sachaufwand	1'500.00		2'200.00		-700.00	-31.82	
3900.01	Interne Verrechnung EDV	6'500.00		6'900.00		-400.00	-5.80	
3910.03	Interne Verrechnung Werkhofarbeiten	5'894.45		22'000.00		-16'105.55	-73.21	
3910.04	Werkhofarbeiten Tischgarnituren	2'339.05		8'000.00		-5'660.95	-70.76	
4250.00	Beiträge zu Kunst im Stadthaus und im öffentlichen Raum		575.00			-575.00	-100.00	
4309.00	Übriger Ertrag		740.00			-740.00	-100.00	
4309.01	Tischgarniturvermietung		512.50		1'000.00	487.50	-48.75	
4309.02	Verkäufe Ortsgeschichte				100.00	100.00	-100.00	
3292	Bundesfeier	37'211.65		26'000.00		11'211.65	43.12	
	<i>Nettoergebnis</i>		37'211.65		26'000.00			
3130.10	Bundesfeier	27'219.15		20'000.00		7'219.15	36.10	
3910.03	Interne Verrechnung Werkhofarbeiten	9'992.50		6'000.00		3'992.50	66.54	
34	Sport und Freizeit	3'026'971.53	971'386.07	3'120'400.00	1'106'400.00	41'585.46	2.06	
341	Sport	2'310'101.58	486'584.44	2'494'800.00	741'900.00	70'617.14	4.03	
3410	Sportanlagen	942'347.74	63'500.00	1'193'200.00	348'600.00	34'247.74	4.05	
	<i>Nettoergebnis</i>		878'847.74		844'600.00			
3000.00	Entschädigung Behörden und Kommissionen	4'350.00		4'000.00		350.00	8.75	
3101.00	Betriebs-, Verbrauchsmaterial und Handelswaren	32'015.11		40'000.00		-7'984.89	-19.96	
3110.00	Büromöbel und -geräte (Raumausstattung)	11'875.75		33'900.00		-22'024.25	-64.97	
3120.00	Wasser, Energie, Heizmaterial	26'077.40		35'000.00		-8'922.60	-25.49	
3130.81	Amriswil on Ice	353'080.00		375'000.00		-21'920.00	-5.85	
3134.00	Sachversicherungsprämien	434.29		200.00		234.29	117.15	
3134.30	Gebäudeversicherungsprämien	120.19		200.00		-79.81	-39.91	

Stadt Amriswil

Erfolgsrechnung Funktionale Gliederung		Rechnung 2021		Budget 2021		Abweichung		Erläuterungen
		Aufwand	Ertrag	Aufwand	Ertrag	Betrag	%	
3137.02	MWST-Ablieferung bei Pauschalsteuer	51.00		11'500.00		-11'449.00	-99.56	
3143.00	Baulicher Unterhalt, Tiefbau	182'231.05		160'000.00		22'231.05	13.89	
3143.11	Unterhalt Vita Parcours	506.35		3'000.00		-2'493.65	-83.12	
3144.00	Unterhalt Gebäude, Hochbauten	7'851.70		14'400.00		-6'548.30	-45.47	
3151.00	Unterhalt Geräte und Einrichtungen	5'778.60		14'000.00		-8'221.40	-58.72	
3199.00	Übriger Betriebsaufwand	10'010.80		12'000.00		-1'989.20	-16.58	
3300.30	Planmässige Abschreibungen übrige Tiefbauten VV allgemeiner Haushalt	32'925.00		25'000.00		7'925.00	31.70	
3300.40	Planmässige Abschreibungen Hochbauten VV allgemeiner Haushalt	49'548.00		49'200.00		348.00	0.71	
3636.05	SlowUp Bodensee	5'886.85		5'000.00		886.85	17.74	
3636.06	Volley Amriswil	23'231.00		45'000.00		-21'769.00	-48.38	
3636.08	Osterspringen			10'000.00		-10'000.00	-100.00	
3636.12	Amriswiler City-Run	1'500.00		1'500.00				
3636.13	Motocross Amriswil	1'000.00		1'500.00		-500.00	-33.33	
3636.14	EZO, Romanshorn	57'738.00		57'000.00		738.00	1.29	
3636.15	Volleyballschule	9'480.00		8'000.00		1'480.00	18.50	
3636.17	Winterwasser Romanshorn	28'314.00		27'800.00		514.00	1.85	
3636.90	Diverse Beiträge	5'828.05		15'000.00		-9'171.95	-61.15	
3910.03	Interne Verrechnung Werkhofarbeiten	83'738.45		182'000.00		-98'261.55	-53.99	
3910.04	Werkhofarbeiten für Vitaparcours	8'776.15		13'000.00		-4'223.85	-32.49	
3910.05	Werkhofarbeiten Amriswil on Ice			50'000.00		-50'000.00	-100.00	
4240.01	Benützung Sportplätze und Turnhallenanbau		4'500.00		1'500.00	-3'000.00	200.00	
4240.89	Einnahmen SlowUP Bodensee		1'000.00		1'000.00			
4240.90	Amriswil on Ice				300'000.00	300'000.00	-100.00	
4390.01	Übriger Ertrag Sport		10'000.00			-10'000.00	-100.00	
4612.05	Anlagenbenützung Schulgemeinde		48'000.00		46'100.00	-1'900.00	4.12	
3411	Freibad	581'416.65	249'003.14	580'200.00	265'300.00	17'513.51	5.56	
	<i>Nettoergebnis</i>		<i>332'413.51</i>		<i>314'900.00</i>			
3000.00	Entschädigung Behörden und Kommissionen	2'100.00		1'600.00		500.00	31.25	
3010.00	Löhne des Verwaltungs- und Betriebspersonals	213'238.50		244'200.00		-30'961.50	-12.68	
3050.00	Beiträge AHV, IV, EO, ALV, FAK	17'116.45		20'400.00		-3'283.55	-16.10	
3052.00	Beiträge an Pensionskassen	17'765.95		22'500.00		-4'734.05	-21.04	

Stadt Amriswil

Erfolgsrechnung Funktionale Gliederung		Rechnung 2021		Budget 2021		Abweichung		Erläuterungen
		Aufwand	Ertrag	Aufwand	Ertrag	Betrag	%	
3053.00	Beiträge an Unfallversicherungen	5'552.40		2'000.00		3'552.40	177.62	
3055.00	Beiträge an Krankentaggeldversicherungen	2'970.95		3'700.00		-729.05	-19.70	
3090.00	Aus- und Weiterbildung			1'000.00		-1'000.00	-100.00	
3099.00	Übriger Personalaufwand	1'252.15		1'500.00		-247.85	-16.52	
3100.00	Büromaterial			500.00		-500.00	-100.00	
3101.00	Betriebs-, Verbrauchs- und Reinigungsmaterial	14'721.86		15'000.00		-278.14	-1.85	
3101.01	Chemikalien	14'397.50		12'000.00		2'397.50	19.98	
3102.00	Drucksachen, Publikationen	2'099.15		3'500.00		-1'400.85	-40.02	
3110.00	Büromöbel und -geräte (Raumausstattung)	12'052.80		1'000.00		11'052.80	1'105.28	
3120.00	Wasser, Energie, Heizmaterial	74'121.07		75'000.00		-878.93	-1.17	
3120.04	Entsorgungskosten	4'043.40		5'500.00		-1'456.60	-26.48	
3130.01	Telefonkosten	369.70		1'000.00		-630.30	-63.03	
3130.03	Post- und Bankspesen	391.79				391.79	100.00	
3134.00	Sachversicherungsprämien	1'966.66		1'100.00		866.66	78.79	
3134.30	Gebäudeversicherungsprämien	493.60		500.00		-6.40	-1.28	
3137.02	MWST-Ablieferung bei Pauschalsteuer	5'600.24		6'500.00		-899.76	-13.84	
3140.00	Unterhalt Grünanlagen	22'573.15		24'500.00		-1'926.85	-7.86	
3140.01	Unterhalt Minigolfanlage	1'460.55		1'000.00		460.55	46.06	
3143.00	Unterhalt Schwimmbecken	29'482.50		27'000.00		2'482.50	9.19	
3144.00	Unterhalt Gebäude, Hochbauten	101'229.75		82'000.00		19'229.75	23.45	PV-Anlage, Subvention siehe Konto 3411.4240.77
3151.00	Unterhalt Maschinen, Geräte	13'546.86		10'000.00		3'546.86	35.47	
3170.00	Reisekosten und Spesen	338.40		200.00		138.40	69.20	
3199.00	Übriger Betriebsaufwand	17'647.32		15'000.00		2'647.32	17.65	
3910.03	Interne Verrechnung Werkhofarbeiten	4'883.95		2'000.00		2'883.95	144.20	
4240.75	Saisonabos Freibad		73'452.00		175'000.00	101'548.00	-58.03	Siehe Ertrag Konto 3411.4240.78
4240.76	Eintritte Minigolf		6'428.00		6'500.00	72.00	-1.11	
4240.77	Div. Verkäufe		16'050.00		5'000.00	-11'050.00	221.00	Einmalvergütung für Photovoltaikanlage
4240.78	Einzeleintritte Freibad		66'668.20			-66'668.20	-100.00	Siehe Ertrag Konto 3411.4240.75
4240.79	Miete Liegestühle / Kabinen		2'212.00			-2'212.00	-100.00	
4240.82	Arbeiten für Dritte (Amriswil on Ice)		5'320.49			-5'320.49	-100.00	
4250.89	Stromverkauf Solarstrom (Freibad)		102.95			-102.95	-100.00	

Stadt Amriswil

Erfolgsrechnung Funktionale Gliederung		Rechnung 2021		Budget 2021		Abweichung		Erläuterungen
		Aufwand	Ertrag	Aufwand	Ertrag	Betrag	%	
4470.01	Ertrag Pacht Freibad		3'769.50		3'800.00	30.50	-0.80	
4612.00	Beitrag Schulgemeinde		75'000.00		75'000.00			
3415	Sport Turn- und Sporthalle Tellenfeld	786'337.19	174'081.30	721'400.00	128'000.00	18'855.89	3.18	
	<i>Nettoergebnis</i>		<i>612'255.89</i>		<i>593'400.00</i>			
3000.00	Entschädigung Behörden und Kommissionen	5'849.80		4'400.00		1'449.80	32.95	
3010.00	Löhne des Verwaltungs- und Betriebspersonals	168'026.20		84'200.00		83'826.20	99.56	Umgliederung (vergleiche Konto 3415.3910.03)
3010.09	Rückerstattung von Löhnen	-1'600.00				-1'600.00	-100.00	
3040.00	Familienzulagen	1'800.00				1'800.00	100.00	
3050.00	Beiträge AHV, IV, EO, ALV, FAK	13'774.95		7'000.00		6'774.95	96.79	
3052.00	Beiträge an Pensionskassen	17'103.80		9'200.00		7'903.80	85.91	
3053.00	Beiträge an Unfallversicherungen	4'608.85		700.00		3'908.85	558.41	
3055.00	Beiträge an Krankentaggeldversicherungen	2'465.65		1'300.00		1'165.65	89.67	
3090.00	Aus- und Weiterbildung	1'350.00		1'000.00		350.00	35.00	
3099.00	Übriger Personalaufwand	180.00				180.00	100.00	
3100.00	Büromaterial			1'000.00		-1'000.00	-100.00	
3101.00	Betriebs-, Verbrauchsmaterial und Handelswaren	11'880.70		15'000.00		-3'119.30	-20.80	
3110.00	Büromöbel und -geräte (Raumausstattung)	7'301.85		5'000.00		2'301.85	46.04	
3120.00	Wasser, Energie, Heizmaterial	77'427.95		60'000.00		17'427.95	29.05	
3130.01	Telefonkosten	360.00		500.00		-140.00	-28.00	
3134.00	Sachversicherungsprämien	1'304.97		1'700.00		-395.03	-23.24	
3134.30	Gebäudeversicherungsprämien	6'401.12		3'500.00		2'901.12	82.89	
3144.00	Unterhalt Gebäude, Hochbauten	25'242.85		23'400.00		1'842.85	7.88	
3170.00	Reisekosten und Spesen			500.00		-500.00	-100.00	
3199.00	Übriger Betriebsaufwand	1'718.15		5'000.00		-3'281.85	-65.64	
3300.40	Planmässige Abschreibungen Hochbauten VV allgemeiner Haushalt	315'935.00		323'000.00		-7'065.00	-2.19	
3910.03	Interne Verrechnung Werkhofarbeiten	125'205.35		175'000.00		-49'794.65	-28.45	
4240.01	Benützungsgebühren allgemein		9'062.70		3'000.00	-6'062.70	202.09	
4240.81	Arbeiten für Dritte (Amriswil on Ice)		19'685.55			-19'685.55	-100.00	
4612.00	Benützungsgeb. Schulgemeinden		140'000.00		125'000.00	-15'000.00	12.00	
4910.02	Interne Verrechnung Sportanlagen		5'333.05			-5'333.05	-100.00	

Stadt Amriswil

Erfolgsrechnung Funktionale Gliederung		Rechnung 2021		Budget 2021		Abweichung		Erläuterungen
		Aufwand	Ertrag	Aufwand	Ertrag	Betrag	%	
342	Freizeit	716'869.95	484'801.63	625'600.00	364'500.00	-29'031.68	-11.12	
3421	Parkanlagen	252'916.70	11'904.00	272'000.00	1'000.00	-29'987.30	-11.07	
	<i>Nettoergebnis</i>		<i>241'012.70</i>		<i>271'000.00</i>			
3101.00	Betriebs-, Verbrauchsmaterial und Handelswaren	20'585.15		40'000.00		-19'414.85	-48.54	
3110.00	Büromöbel und -geräte (Raumausstattung)			4'000.00		-4'000.00	-100.00	
3111.00	Anschaffung Maschinen Geräte			5'000.00		-5'000.00	-100.00	
3120.00	Wasser, Energie, Heizmaterial	175.75				175.75	100.00	
3143.11	Unterhalt Kinderspielplatz	807.75		5'000.00		-4'192.25	-83.85	
3144.00	Baulicher Unterhalt	4'343.90		8'000.00		-3'656.10	-45.70	
3199.00	Grüngutdepot	6'567.05		13'000.00		-6'432.95	-49.48	
3300.00	Planmässige Abschreibungen Grundstücke VV allgemeiner Haushalt	21'598.00				21'598.00	100.00	Abschreibung Land und Neugestaltung Radolfzellerpark
3910.03	Interne Verrechnung Werkhofarbeiten	164'744.90		175'000.00		-10'255.10	-5.86	
3910.04	Parkbänke	29'378.65		22'000.00		7'378.65	33.54	
3910.20	Interne Verrechnung Sportanlagen	4'715.55				4'715.55	100.00	
4200.00	Ersatzabgaben Kinderspielplatz		11'904.00			-11'904.00	-100.00	
4240.81	Werkhofarbeiten				1'000.00	1'000.00	-100.00	
3423	Schrebergärten	18'047.52	26'991.90	17'100.00	27'000.00	955.62	-9.65	
	<i>Nettoergebnis</i>	<i>8'944.38</i>		<i>9'900.00</i>				
3101.00	Betriebs-, Verbrauchsmaterial und Handelswaren			1'000.00		-1'000.00	-100.00	
3120.00	Wasser, Energie, Heizmaterial	4'166.95		4'000.00		166.95	4.17	
3134.30	Gebäudeversicherungsprämien	13.62		100.00		-86.38	-86.38	
3143.00	Baulicher Unterhalt, Tiefbau	4'332.40		3'000.00		1'332.40	44.41	Beschaffung/Montage abschliessbare Absperrpfosten
3144.00	Unterhalt Gebäude, Hochbauten	515.15		1'000.00		-484.85	-48.49	
3910.03	Interne Verrechnung Werkhofarbeiten	8'401.90		8'000.00		401.90	5.02	
3910.20	Interne Verrechnung Sportanlagen	617.50				617.50	100.00	
4430.03	Pachtzinsen		26'991.90		27'000.00	8.10	-0.03	
3424	Campingplatz (selbsttragend)	445'905.73	445'905.73	336'500.00	336'500.00			
	<i>Nettoergebnis</i>							
3000.00	Entschädigung Behörden und Kommissionen	4'350.20		3'500.00		850.20	24.29	

Stadt Amriswil

Erfolgsrechnung Funktionale Gliederung		Rechnung 2021		Budget 2021		Abweichung		Erläuterungen
		Aufwand	Ertrag	Aufwand	Ertrag	Betrag	%	
3010.00	Löhne des Verwaltungs- und Betriebspersonals	44'731.10		30'300.00		14'431.10	47.63	siehe 3010.01
3010.01	Saisonstelle Platzwart Camping	86'674.00		70'000.00		16'674.00	23.82	Mehrstunden Campingpersonal infolge sehr guter Campingbelegung
3010.09	Rückerstattung von Löhnen			-500.00		500.00	-100.00	
3040.00	Familienzulagen	618.75		1'500.00		-881.25	-58.75	
3050.00	Beiträge AHV, IV, EO, ALV, FAK	3'791.75		2'500.00		1'291.75	51.67	
3052.00	Beiträge an Pensionskassen	3'619.75		3'300.00		319.75	9.69	
3053.00	Beiträge an Unfallversicherungen	898.55		250.00		648.55	259.42	
3055.00	Beiträge an Krankentaggeldversicherungen	662.00		450.00		212.00	47.11	
3099.00	Übriger Personalaufwand			100.00		-100.00	-100.00	
3100.00	Büromaterial			500.00		-500.00	-100.00	
3101.00	Betriebs-, Verbrauchsmaterial und Handelswaren	5'320.10		9'000.00		-3'679.90	-40.89	
3102.00	Drucksachen, Publikationen	1'296.47		500.00		796.47	159.29	Inserat Restaurant-Pächter
3111.00	Anschaffung Maschinen Geräte			2'000.00		-2'000.00	-100.00	
3120.01	Wasserankauf	25'849.63		22'000.00		3'849.63	17.50	mehr Gäste dank gutem Sommer
3120.02	Stromankauf	9'780.98		9'500.00		280.98	2.96	
3120.03	Heizöl, Gas	3'145.28		3'000.00		145.28	4.84	
3130.01	Telefonkosten	2'489.19		1'000.00		1'489.19	148.92	Mehrbetrag öff. W-LAN im Restaurant
3130.03	Post- und Bankspesen	1'488.20		400.00		1'088.20	272.05	wenig Barzahlung, deshalb mehr Gebühren EC
3130.30	Grüngutabfuhr	2'921.16		3'000.00		-78.84	-2.63	
3130.31	Div. Entsorgungs- und Recyclingkosten	900.00		800.00		100.00	12.50	
3130.81	Div. Dienstleistungen	9'861.84		6'000.00		3'861.84	64.36	Höhere Tourismusabgaben
3134.00	Sachversicherungsprämien	308.94		150.00		158.94	105.96	
3134.30	Gebäudeversicherungsprämien	708.20		650.00		58.20	8.95	
3144.00	Unterhalt Gebäude, Hochbauten	48'012.82		31'500.00		16'512.82	52.42	Mehraufwand infolge Sanierung Terrassenboden und Reparatur Tiefkühlanlage
3160.01	Pachtzins	5'000.00		5'000.00				
3160.02	Baurechtzins	17'208.00		17'200.00		8.00	0.05	
3170.00	Reisekosten und Spesen	375.95		500.00		-124.05	-24.81	
3199.00	Übriger Betriebsaufwand	1'657.75		6'000.00		-4'342.25	-72.37	

Stadt Amriswil

Erfolgsrechnung Funktionale Gliederung		Rechnung 2021		Budget 2021		Abweichung		Erläuterungen
		Aufwand	Ertrag	Aufwand	Ertrag	Betrag	%	
3300.41	Planmässige Abschreibungen Hochbauten VV spezialfinanzierte Gemeindebetriebe	61'638.00		61'700.00		-62.00	-0.10	
3510.00	Einlagen in Spezialfinanzierung	93'262.32		37'100.00		56'162.32	151.38	
3900.00	Interne Verrechnung Sachaufwand	100.00		200.00		-100.00	-50.00	
3900.01	Interne Verrechnung EDV	800.00		900.00		-100.00	-11.11	
3910.03	Interne Verrechnung Werkhofarbeiten	5'969.30		4'000.00		1'969.30	49.23	Mehraufwand Mithilfe Unterhalt
3940.00	Interne Verrechnung von kalk. Zinsen und Finanzaufwand	2'465.50		2'500.00		-34.50	-1.38	
4240.02	Div. Betriebseinnahmen		11'188.29		800.00	-10'388.29	1'298.54	Einmalvergütung Photovoltaikanlage
4240.03	Parkplatzgebühren		13'590.80		13'000.00	-590.80	4.54	
4240.34	Dauermieter		210'905.46		205'000.00	-5'905.46	2.88	
4240.35	Grünabfuhr/Wasser/Abwasser		13'473.90		12'000.00	-1'473.90	12.28	
4240.36	Billette und Abonnemente		371.40		400.00	28.60	-7.15	
4240.37	Bootsabstellplatz		4'800.00		4'500.00	-300.00	6.67	
4240.38	Touristencamper		160'121.01		75'000.00	-85'121.01	113.49	optimaler Sommer und viele Touristen
4240.81	Arbeiten für Dritte (Amriswil on Ice)		5'089.80			-5'089.80	-100.00	
4250.00	Verkäufe		2'787.37		2'500.00	-287.37	11.49	
4409.01	Zinsen aus Spezialfinanzierung		3'900.35		3'700.00	-200.35	5.41	
4430.03	Pachtzins Restaurant		19'677.35		19'600.00	-77.35	0.39	
4	GESUNDHEIT	2'853'475.00	566'779.14	2'681'000.00	452'000.00	57'695.86	2.59	
	<i>Nettoergebnis</i>		<i>2'286'695.86</i>		<i>2'229'000.00</i>			
41	Spitäler, Kranken- und Pflegeheime	1'357'839.00		1'471'500.00		-113'661.00	-7.72	
412	Kranken-, Alters- und Pflegeheime	1'357'839.00		1'471'500.00		-113'661.00	-7.72	
4120	Kranken-, Alters- und Pflegeheime	1'357'839.00		1'471'500.00		-113'661.00	-7.72	
	<i>Nettoergebnis</i>		<i>1'357'839.00</i>		<i>1'471'500.00</i>			
3631.00	Beiträge Langzeitpflege in Pflegeheim	1'357'839.00		1'471'500.00		-113'661.00	-7.72	
42	Ambulante Krankenpflege	1'408'581.30	566'779.14	1'117'900.00	452'000.00	175'902.16	26.42	
421	Ambulante Krankenpflege	1'408'581.30	566'779.14	1'117'900.00	452'000.00	175'902.16	26.42	
4210	Ambulante Krankenpflege	1'408'581.30	566'779.14	1'117'900.00	452'000.00	175'902.16	26.42	
	<i>Nettoergebnis</i>		<i>841'802.16</i>		<i>665'900.00</i>			
3000.00	Entschädigung Behörden und Kommissionen	650.00		1'000.00		-350.00	-35.00	
3634.00	ungedeckte Krankheitskosten nicht registrierter Personen	1'575.95		4'000.00		-2'424.05	-60.60	

Stadt Amriswil

Erfolgsrechnung Funktionale Gliederung		Rechnung 2021		Budget 2021		Abweichung		Erläuterungen
		Aufwand	Ertrag	Aufwand	Ertrag	Betrag	%	
3635.02	Beiträge Langzeitpflege an private Institutionen	45'289.90		20'000.00		25'289.90	126.45	
3636.01	Conex Familia-Mütter- und Väterberatung	63'706.50		45'200.00		18'506.50	40.94	
3636.02	Beiträge an Langzeitpflege Spitex	1'278'998.95		1'042'200.00		236'798.95	22.72	
3636.03	OASE Tages- und Nachtstrukturbeiträge an private Pflegeheime	18'360.00		5'000.00		13'360.00	267.20	
3910.03	Interne Verrechnung Werkhofarbeiten			500.00		-500.00	-100.00	
4260.90	Rückerstattung ungedeckte Krankheitskosten nicht registrierter Personen		787.95		2'000.00	1'212.05	-60.60	
4631.10	Kantonsbeitrag ambulante Pflege, Hilfe und Betreuung		482'191.14		450'000.00	-32'191.14	7.15	
4631.11	Kantonsbeitrag ambulante Pflege, Hilfe und Betreuung, COVID19 bedingte Mehrkosten		83'800.05			-83'800.05	-100.00	
43	Gesundheitsprävention	87'054.70		91'600.00		-4'545.30	-4.96	
431	Alkohol- und Drogenprävention	84'977.55		85'400.00		-422.45	-0.49	
4310	Alkohol- und Drogenprävention	84'977.55		85'400.00		-422.45	-0.49	
	<i>Nettoergebnis</i>		<i>84'977.55</i>		<i>85'400.00</i>			
3635.02	Beiträge an Perspektive Thurgau	84'977.55		85'400.00		-422.45	-0.49	
432	Krankheitsbekämpfung, übrige	150.00		5'200.00		-5'050.00	-97.12	
4320	Krankheitsbekämpfung, übrige	150.00		5'200.00		-5'050.00	-97.12	
	<i>Nettoergebnis</i>		<i>150.00</i>		<i>5'200.00</i>			
3634.04	Beitrag an Lungenliga	150.00		200.00		-50.00	-25.00	
3634.90	Diverse Beiträge			5'000.00		-5'000.00	-100.00	
434	Lebensmittelkontrolle	1'927.15		1'000.00		927.15	92.72	
4340	Lebensmittelkontrolle	1'927.15		1'000.00		927.15	92.72	
	<i>Nettoergebnis</i>		<i>1'927.15</i>		<i>1'000.00</i>			
3132.04	Pilzkontrolle	1'927.15		1'000.00		927.15	92.72	
5	SOZIALE SICHERHEIT	8'808'974.55	3'258'861.87	10'441'500.00	4'348'000.00	-543'387.32	-8.92	
	<i>Nettoergebnis</i>		<i>5'550'112.68</i>		<i>6'093'500.00</i>			
51	Krankheit und Unfall	2'374'681.14	375'868.45	2'804'200.00	411'600.00	-393'787.31	-16.46	
511	Krankenversicherung	74'847.85		150'900.00		-76'052.15	-50.40	
5110	Krankenversicherung (Verw.aufw. f. Prämienverg. der Krankenvers.)	74'847.85		150'900.00		-76'052.15	-50.40	
	<i>Nettoergebnis</i>		<i>74'847.85</i>		<i>150'900.00</i>			
3010.00	Löhne des Verwaltungs- und Betriebspersonals	54'668.25		115'800.00		-61'131.75	-52.79	Umgliederung

Stadt Amriswil

Erfolgsrechnung Funktionale Gliederung		Rechnung 2021		Budget 2021		Abweichung		Erläuterungen
		Aufwand	Ertrag	Aufwand	Ertrag	Betrag	%	
3050.00	Beiträge AHV, IV, EO, ALV, FAK	4'387.50		9'600.00		-5'212.50	-54.30	
3052.00	Beiträge an Pensionskassen	5'913.60		12'800.00		-6'886.40	-53.80	
3053.00	Beiträge an Unfallversicherungen	469.60		900.00		-430.40	-47.82	
3055.00	Beiträge an Krankentaggeldversicherungen	808.90		1'700.00		-891.10	-52.42	
3090.00	Aus- und Weiterbildung			100.00		-100.00	-100.00	
3099.00	Übriger Personalaufwand	400.00		800.00		-400.00	-50.00	
3170.00	Reisekosten und Spesen			100.00		-100.00	-100.00	
3900.00	Interne Verrechnung Sachaufwand	1'200.00		1'700.00		-500.00	-29.41	
3900.01	Interne Verrechnung EDV	7'000.00		7'400.00		-400.00	-5.41	
512	Prämienverbilligungen	2'299'833.29	375'868.45	2'653'300.00	411'600.00	-317'735.16	-14.17	
5120	Prämienverbilligungen und Krankenkassenausstände	2'299'833.29	375'868.45	2'653'300.00	411'600.00	-317'735.16	-14.17	
	<i>Nettoergebnis</i>		<i>1'923'964.84</i>		<i>2'241'700.00</i>			
3130.04	Betriebskosten	2'509.40		3'300.00		-790.60	-23.96	
3631.10	Prämienverbilligungsbeiträge an Kanton	1'704'162.90		2'000'000.00		-295'837.10	-14.79	
3631.11	Gemeindeanteil an Verlustscheinforderungen	397'845.87		325'000.00		72'845.87	22.41	
3635.10	Kosten Aufhebung Prämienausstände	195'315.12		325'000.00		-129'684.88	-39.90	
4260.01	Rückerstattung Aufhebungen Prämienausstände von Privaten		159'578.75		180'000.00	20'421.25	-11.35	
4309.00	Administrative Hilfe		2'360.00		1'600.00	-760.00	47.50	
4631.00	Beitrag des Kantons für Prämienausstände		90'267.55		150'000.00	59'732.45	-39.82	
4632.00	Betrag der früheren Wohnsitz-Gemeinden für bezahlte Verlustscheinforderungen		50'950.45		30'000.00	-20'950.45	69.83	
4635.00	Beitrag der Krankenkasse für bezahlte Verlustscheinforderungen		72'711.70		50'000.00	-22'711.70	45.42	
52	Invalidität	3'000.00		4'000.00		-1'000.00	-25.00	
524	Leistungen an Invalide	3'000.00		4'000.00		-1'000.00	-25.00	
5240	Leistungen an Invalide	3'000.00		4'000.00		-1'000.00	-25.00	
	<i>Nettoergebnis</i>		<i>3'000.00</i>		<i>4'000.00</i>			
3636.90	Diverse Beiträge	3'000.00		4'000.00		-1'000.00	-25.00	
53	Alter + Hinterlassene	358'923.70	21'739.00	237'500.00	22'000.00	121'684.70	56.47	
531	Alters- und Hinterlassenenversicherung AHV	259'735.90	21'739.00	119'400.00	22'000.00	140'596.90	144.35	

Stadt Amriswil

Erfolgsrechnung Funktionale Gliederung		Rechnung 2021		Budget 2021		Abweichung		Erläuterungen
		Aufwand	Ertrag	Aufwand	Ertrag	Betrag	%	
5310	Alters- und Hinterlassenenversicherung AHV	259'735.90	21'739.00	119'400.00	22'000.00	140'596.90	144.35	
	<i>Nettoergebnis</i>		237'996.90		97'400.00			
3010.00	Löhne des Verwaltungs- und Betriebspersonals	193'021.40		85'700.00		107'321.40	125.23	Umgliederung
3010.09	Rückerstattung von Löhnen	-2'800.00				-2'800.00	-100.00	
3040.00	Familienzulagen	2'700.00		1'400.00		1'300.00	92.86	
3050.00	Beiträge AHV, IV, EO, ALV, FAK	15'266.55		7'100.00		8'166.55	115.02	
3052.00	Beiträge an Pensionskassen	21'154.45		9'400.00		11'754.45	125.05	
3053.00	Beiträge an Unfallversicherungen	1'839.25		700.00		1'139.25	162.75	
3055.00	Beiträge an Krankentaggeldversicherungen	2'815.60		1'300.00		1'515.60	116.58	
3090.00	Aus- und Weiterbildung	14'866.25		200.00		14'666.25	7'333.13	
3099.00	Übriger Personalaufwand	300.00		1'000.00		-700.00	-70.00	
3100.00	Büromaterial			100.00		-100.00	-100.00	
3102.00	Drucksachen, Publikationen	78.00		200.00		-122.00	-61.00	
3130.06	Mitglieder- und Verbandsbeiträge	380.00		400.00		-20.00	-5.00	
3170.00	Reisekosten und Spesen	14.40		500.00		-485.60	-97.12	
3900.00	Interne Verrechnung Sachaufwand	1'500.00		2'200.00		-700.00	-31.82	
3900.01	Interne Verrechnung EDV	8'600.00		9'200.00		-600.00	-6.52	
4611.00	Kantonsbeitrag AHV-Gemeindestelle		21'739.00		22'000.00	261.00	-1.19	
533	Leistungen an Pensionierte	56'971.40		87'000.00		-30'028.60	-34.52	
5330	Leistungen an Pensionierte	56'971.40		87'000.00		-30'028.60	-34.52	
	<i>Nettoergebnis</i>		56'971.40		87'000.00			
3061.00	Vorfinanzierung Pensionierungen	-13'077.00		12'000.00		-25'077.00	-208.98	
3062.00	Teuerungszulagen auf Renten und Rentenanteilen	70'048.40		75'000.00		-4'951.60	-6.60	
535	Leistungen an das Alter	42'216.40		31'100.00		11'116.40	35.74	
5350	Leistungen an das Alter	42'216.40		31'100.00		11'116.40	35.74	
	<i>Nettoergebnis</i>		42'216.40		31'100.00			
3000.00	Entschädigung Behörden und Kommissionen	2'600.00		2'000.00		600.00	30.00	
3050.00	Beiträge AHV, IV, EO, ALV, FAK			100.00		-100.00	-100.00	
3100.00	Büromaterial			500.00		-500.00	-100.00	
3102.00	Drucksachen, Publikationen	68.15		500.00		-431.85	-86.37	
3130.00	Geschenke an Jubilare	19'513.55		10'000.00		9'513.55	95.14	

Stadt Amriswil

Erfolgsrechnung Funktionale Gliederung		Rechnung 2021		Budget 2021		Abweichung		Erläuterungen
		Aufwand	Ertrag	Aufwand	Ertrag	Betrag	%	
3130.81	Alterskommission (Aktivitäten)	14'176.70		10'000.00		4'176.70	41.77	
3170.00	Reisekosten und Spesen			1'000.00		-1'000.00	-100.00	
3636.05	Beitrag Auslieferung Mahlzeiten	5'858.00		7'000.00		-1'142.00	-16.31	
54	Familie und Jugend	1'141'603.65	293'418.47	1'114'800.00	365'400.00	98'785.18	13.18	
543	Alimentenbevorschussung und -inkasso	473'796.65	285'018.47	535'200.00	357'000.00	10'578.18	5.94	
5430	Alimentenbevorschussung und -inkasso	473'796.65	285'018.47	535'200.00	357'000.00	10'578.18	5.94	
	<i>Nettoergebnis</i>		<i>188'778.18</i>		<i>178'200.00</i>			
3010.00	Löhne des Verwaltungs- und Betriebspersonals	53'635.70		52'500.00		1'135.70	2.16	
3050.00	Beiträge AHV, IV, EO, ALV, FAK	4'305.70		4'400.00		-94.30	-2.14	
3052.00	Beiträge an Pensionskassen	5'797.20		5'800.00		-2.80	-0.05	
3053.00	Beiträge an Unfallversicherungen	457.75		400.00		57.75	14.44	
3055.00	Beiträge an Krankentaggeldversicherungen	793.65		800.00		-6.35	-0.79	
3099.00	Übriger Personalaufwand	100.00		200.00		-100.00	-50.00	
3130.03	Post- und Bankspesen	258.95		500.00		-241.05	-48.21	
3130.04	Betriebskosten	5'626.20		8'000.00		-2'373.80	-29.67	
3130.05	Div. DL Informatik			100.00		-100.00	-100.00	
3170.00	Reisekosten und Spesen	47.45		200.00		-152.55	-76.28	
3636.90	Beiträge			1'000.00		-1'000.00	-100.00	
3637.02	Alimentenvorschüsse	293'835.00		310'000.00		-16'165.00	-5.21	
3707.00	Alimenteninkasso-Auszahlungen	107'639.05		150'000.00		-42'360.95	-28.24	
3900.00	Interne Verrechnung Sachaufwand	200.00		200.00				
3900.01	Interne Verrechnung EDV	1'100.00		1'100.00				
4260.01	Rückerstattungen Betriebskosten		7'724.05		7'000.00	-724.05	10.34	
4637.00	Alimentenvorschüsse		169'655.37		200'000.00	30'344.63	-15.17	
4707.00	Alimenteninkasso-Einkommen		107'639.05		150'000.00	42'360.95	-28.24	
544	Jugendschutz	587'700.50	8'400.00	483'300.00	8'400.00	104'400.50	21.98	
5440	Jugendschutz (allgemein)	587'700.50	8'400.00	483'300.00	8'400.00	104'400.50	21.98	
	<i>Nettoergebnis</i>		<i>579'300.50</i>		<i>474'900.00</i>			
3000.00	Behörden, Kommissionen	9'307.50		9'000.00		307.50	3.42	
3050.00	Beiträge AHV, IV, EO, ALV, FAK	601.80		500.00		101.80	20.36	
3134.00	Sachversicherungsprämien			100.00		-100.00	-100.00	
3134.30	Gebäudeversicherungsprämien	63.90				63.90	100.00	

Stadt Amriswil

Erfolgsrechnung Funktionale Gliederung		Rechnung 2021		Budget 2021		Abweichung		Erläuterungen
		Aufwand	Ertrag	Aufwand	Ertrag	Betrag	%	
3144.00	Unterhalt Gebäude (Jugendtreff Yoyo)	2'372.45		5'000.00		-2'627.55	-52.55	
3636.05	Kinderhaus Floh	226'726.15		92'000.00		134'726.15	146.44	Zusatzbeitrag Kinderhaus Floh
3636.06	Verein Jugendarbeit YOYO	197'206.80		207'000.00		-9'793.20	-4.73	
3636.07	Verein Tagesfamilien Mittel- und Oberthurgau	9'909.90		18'000.00		-8'090.10	-44.95	
3636.08	Jugendkommission	2'474.40		5'000.00		-2'525.60	-50.51	
3636.09	Eltern-Kind-Zentrum Amriswil	870.00		7'000.00		-6'130.00	-87.57	
3636.10	Aussenfamiliäre Kinderbetreuung, Projekt Tagesschule Nostra	53'000.00		53'000.00				
3636.11	Jugendunterstützung	39'070.00		45'000.00		-5'930.00	-13.18	
3636.12	"Fit in Deutsch" / Kindergarten	21'197.95		17'000.00		4'197.95	24.69	
3636.13	Spielgruppe	15'375.00		14'700.00		675.00	4.59	
3910.03	Interne Verrechnung Werkhofarbeiten	9'524.65		10'000.00		-475.35	-4.75	
4430.01	Mietzins Verein Jugendarbeit		8'400.00		8'400.00			
545	Leistungen an Familien	80'106.50		96'300.00		-16'193.50	-16.82	
5450	Leistungen an Familien (allgemein)	80'106.50		96'300.00		-16'193.50	-16.82	
	<i>Nettoergebnis</i>		<i>80'106.50</i>		<i>96'300.00</i>			
3636.01	Conex Familia-Jugend- und Elternberatungsstelle	63'706.50		79'900.00		-16'193.50	-20.27	
3636.05	Beiträge an Gemeinnütziger Frauenverein	1'400.00		1'400.00				
3636.06	HEKS: Sprachschule	15'000.00		15'000.00				
57	Sozialhilfe und Asylwesen	4'930'766.06	2'567'835.95	6'281'000.00	3'549'000.00	-369'069.89	-13.51	
572	Wirtschaftliche Hilfe	4'610'985.27	2'289'515.25	5'408'800.00	2'728'000.00	-359'329.98	-13.40	
5720	Gesetzliche wirtschaftliche Hilfe	4'610'985.27	2'289'515.25	5'408'800.00	2'728'000.00	-359'329.98	-13.40	
	<i>Nettoergebnis</i>		<i>2'321'470.02</i>		<i>2'680'800.00</i>			
3000.00	Entschädigung Behörden und Kommissionen	14'724.00		13'000.00		1'724.00	13.26	
3010.00	Löhne des Verwaltungs- und Betriebspersonals	365'653.95		275'600.00		90'053.95	32.68	Umgliederung
3010.09	Rückerstattung von Löhnen	-2'917.40				-2'917.40	-100.00	
3040.00	Familienzulagen	1'845.00				1'845.00	100.00	
3050.00	Beiträge AHV, IV, EO, ALV, FAK	29'672.85		23'000.00		6'672.85	29.01	
3052.00	Beiträge an Pensionskassen	37'218.90		25'400.00		11'818.90	46.53	
3053.00	Beiträge an Unfallversicherungen	3'276.10		2'200.00		1'076.10	48.91	
3055.00	Beiträge an Krankentaggeldversicherungen	5'424.20		4'100.00		1'324.20	32.30	
3090.00	Aus- und Weiterbildung	5'530.00		1'000.00		4'530.00	453.00	

Stadt Amriswil

Erfolgsrechnung Funktionale Gliederung		Rechnung 2021		Budget 2021		Abweichung		Erläuterungen
		Aufwand	Ertrag	Aufwand	Ertrag	Betrag	%	
3091.00	Personalwerbung	829.25				829.25	100.00	
3099.00	Übriger Personalaufwand	1'550.00		2'500.00		-950.00	-38.00	
3100.00	Büromaterial	39.80		100.00		-60.20	-60.20	
3102.00	Drucksachen, Publikationen	78.00		100.00		-22.00	-22.00	
3110.00	Büromöbel und -geräte (Raumausstattung)	6'203.55		5'000.00		1'203.55	24.07	
3120.02	Stromankauf			1'100.00		-1'100.00	-100.00	
3130.02	Porto	67.60		200.00		-132.40	-66.20	
3130.05	Div. DL Informatik	15'615.10		30'000.00		-14'384.90	-47.95	Neuer Verteilschlüssel, Aufwand siehe Konto 5730.3130.05 und 1408.3130.05
3130.06	Mitglieder- und Verbandsbeiträge	1'832.75		2'000.00		-167.25	-8.36	
3132.00	Honorare externe Berater, Gutachter, Fachexperten etc.	5'932.20		5'000.00		932.20	18.64	
3170.00	Reisekosten und Spesen	930.35		500.00		430.35	86.07	
3199.00	Übriger Betriebsaufwand	298.61				298.61	100.00	
3502.00	Einlagen in Fonds für spez. Unterstützungen	5'084.85				5'084.85	100.00	
3637.00	Spez. Unterstützungsleistungen aus Fonds	2'140.00		5'000.00		-2'860.00	-57.20	
3637.03	Fremdplatzierungskosten	552'299.58		560'000.00		-7'700.42	-1.38	
3637.10	Unterstützungen an Thurgauerbürger	681'291.75		800'000.00		-118'708.25	-14.84	
3637.20	Unterstützungen an übrige Schweizerbürger	1'423'756.60		1'960'000.00		-536'243.40	-27.36	
3637.30	Unterstützungen an Ausländer	892'960.98		1'230'000.00		-337'039.02	-27.40	
3637.50	Unterstützungen an anerkannte Flüchtlinge	3'164.95				3'164.95	100.00	
3637.60	Unterstützungen an Personen mit VA+7 / FL+5 / VAFL+7	196'374.90		140'000.00		56'374.90	40.27	
3637.80	Beschäftigungsprogramm	328'411.05		255'000.00		73'411.05	28.79	Budget zu tief
3637.82	Projekt iSatz			2'000.00		-2'000.00	-100.00	
3892.00	Einlage Globalpauschale			30'000.00		-30'000.00	-100.00	
3900.00	Interne Verrechnung Sachaufwand	4'500.00		6'300.00		-1'800.00	-28.57	
3900.01	Interne Verrechnung EDV	25'100.00		26'700.00		-1'600.00	-5.99	
3910.03	Interne Verrechnung Werkhofarbeiten	2'095.80		3'000.00		-904.20	-30.14	
4260.50	Rückvergütung Fremdplatzierungskosten		242'908.85		280'000.00	37'091.15	-13.25	
4260.51	Rückvergütung Thurgauerbürger/-innen		384'934.04		500'000.00	115'065.96	-23.01	
4260.52	Rückvergütung Schweizerbürger/-innen		908'702.63		1'150'000.00	241'297.37	-20.98	
4260.53	Rückvergütungen von Ausländern		514'957.15		700'000.00	185'042.85	-26.43	

Stadt Amriswil

Erfolgsrechnung Funktionale Gliederung		Rechnung 2021		Budget 2021		Abweichung		Erläuterungen
		Aufwand	Ertrag	Aufwand	Ertrag	Betrag	%	
4260.56	Rückvergütungen von Personen mit VA+7 / FL+5 / VAFL+7		160'640.70		40'000.00	-120'640.70	301.60	
4260.63	Projekt iSatz		1'106.25		18'000.00	16'893.75	-93.85	
4260.64	Entschädigung freiwillige Finanzverwaltung		26'080.00		5'000.00	-21'080.00	421.60	
4390.00	Schenkungen/Rückzahlungen an Fonds für spezielle Unterstützungsleistungen		5'084.85			-5'084.85	-100.00	
4502.00	Entnahmen aus Fonds für spez. Unterstützungen		2'140.00		5'000.00	2'860.00	-57.20	
4631.40	Kantonsbeitrag für anerkannte Flüchtlinge				30'000.00	30'000.00	-100.00	Ertrag siehe Konto 5730.4260.55
4631.70	Staatsbeitrag für anerkannte Flüchtlinge (50%)		42'960.78			-42'960.78	-100.00	Budget siehe Konto 5730.4611.00
573	Asylwesen	319'780.79	278'320.70	872'200.00	821'000.00	-9'739.91	-19.02	
5730	Asylwesen	257'666.70	257'666.70	802'000.00	802'000.00			
	<i>Nettoergebnis</i>							
3010.00	Löhne des Verwaltungs- und Betriebspersonals	35'757.30		35'100.00		657.30	1.87	
3050.00	Beiträge AHV, IV, EO, ALV, FAK	2'870.00		2'900.00		-30.00	-1.03	
3052.00	Beiträge an Pensionskassen	3'864.00		3'900.00		-36.00	-0.92	
3053.00	Beiträge an Unfallversicherungen	305.25		300.00		5.25	1.75	
3055.00	Beiträge an Krankentaggeldversicherungen	529.45		600.00		-70.55	-11.76	
3090.00	Aus- und Weiterbildung			500.00		-500.00	-100.00	
3099.00	Übriger Personalaufwand	300.00		1'000.00		-700.00	-70.00	
3120.02	Stromankauf			300.00		-300.00	-100.00	
3130.05	Div. DL Informatik	3'903.80				3'903.80	100.00	Neuer Verteilschlüssel, Budget siehe Konto 5720.3130.05
3170.00	Reisekosten und Spesen	31.65		200.00		-168.35	-84.18	
3637.40	Unterstützungen an Personen mit vorläufiger Aufnahme (VA-7) (GP1)	175'445.40		400'000.00		-224'554.60	-56.14	
3637.50	Unterstützungen an anerkannte Flüchtlinge (FL-5 und VAFL-7) (GP2)	23'859.85		20'000.00		3'859.85	19.30	
3637.80	Beschäftigungsprogramm			1'000.00		-1'000.00	-100.00	
3892.00	Einlage Asylbereich			324'100.00		-324'100.00	-100.00	
3900.00	Interne Verrechnung Sachaufwand	1'600.00		2'300.00		-700.00	-30.43	
3900.01	Interne Verrechnung EDV	9'200.00		9'800.00		-600.00	-6.12	
4260.54	Rückvergütung von Personen mit vorläufiger Aufnahme (VA-7) (GP1)		206'416.52		600'000.00	393'583.48	-65.60	

Stadt Amriswil

Erfolgsrechnung Funktionale Gliederung		Rechnung 2021		Budget 2021		Abweichung		Erläuterungen
		Aufwand	Ertrag	Aufwand	Ertrag	Betrag	%	
4260.55	Rückvergütungen von anerkannten Flüchtlinge (FL-5 und VAFL-7) (GP2)		25'934.00		50'000.00	24'066.00	-48.13	
4502.00	Entnahmen aus Fonds für spez. Unterstützungen				2'000.00	2'000.00	-100.00	
4611.00	Lastenausgleich Finanzausgleichsgesetz				150'000.00	150'000.00	-100.00	Ertrag siehe Konto 5720.4631.70
4893.00	Entnahme Asylbereich		25'316.18			-25'316.18	-100.00	
5731	Integrationsförderung	62'114.09	20'654.00	70'200.00	19'000.00	-9'739.91	-19.02	
	<i>Nettoergebnis</i>		<i>41'460.09</i>		<i>51'200.00</i>			
3000.00	Entschädigung Behörden und Kommissionen	150.00		3'000.00		-2'850.00	-95.00	
3010.00	Löhne des Verwaltungs- und Betriebspersonals	36'240.40		36'400.00		-159.60	-0.44	
3040.00	Familienzulagen	1'080.00		1'100.00		-20.00	-1.82	
3050.00	Beiträge AHV, IV, EO, ALV, FAK	2'908.45		3'000.00		-91.55	-3.05	
3052.00	Beiträge an Pensionskassen	3'935.40		4'000.00		-64.60	-1.62	
3053.00	Beiträge an Unfallversicherungen	309.10		300.00		9.10	3.03	
3055.00	Beiträge an Krankentaggeldversicherungen	536.20		500.00		36.20	7.24	
3099.00	Übriger Personalaufwand			500.00		-500.00	-100.00	
3636.05	Integrationsstelle	4'741.95		10'000.00		-5'258.05	-52.58	
3636.09	SOPA Weltsuppenfestival	10'912.59		10'000.00		912.59	9.13	
3900.00	Interne Verrechnung Sachaufwand	200.00		300.00		-100.00	-33.33	
3900.01	Interne Verrechnung EDV	1'100.00		1'100.00				
4260.61	Rückvergütung Integrationsstelle		10'000.00		10'000.00			
4260.62	Rückvergütung SOPA Weltsuppenfestival		10'654.00		9'000.00	-1'654.00	18.38	
6	VERKEHR UND NACHRICHTENÜBERMITTLUNG	4'965'083.79	2'867'775.95	5'055'900.00	2'848'900.00	-109'692.16	-4.97	
	<i>Nettoergebnis</i>		<i>2'097'307.84</i>		<i>2'207'000.00</i>			
61	Strassenverkehr	3'774'856.88	2'803'076.95	3'890'300.00	2'753'900.00	-164'620.07	-14.49	
613	Kantonsstrassen, übrige	218'877.93	21'715.65	265'300.00	20'000.00	-48'137.72	-19.62	
6130	Kantonsstrassen, übrige	218'877.93	21'715.65	265'300.00	20'000.00	-48'137.72	-19.62	
	<i>Nettoergebnis</i>		<i>197'162.28</i>		<i>245'300.00</i>			
3000.00	Bau- und Strassenkommission	3'200.00		3'000.00		200.00	6.67	
3010.00	Löhne des Verwaltungs- und Betriebspersonals			3'200.00		-3'200.00	-100.00	
3050.00	Beiträge AHV, IV, EO, ALV, FAK	240.60		300.00		-59.40	-19.80	
3101.00	Verbrauchsmaterial Reinigung	891.75		1'500.00		-608.25	-40.55	
3141.41	Belagsreparaturen, klein Ausbauten			5'000.00		-5'000.00	-100.00	

Stadt Amriswil

Erfolgsrechnung Funktionale Gliederung		Rechnung 2021		Budget 2021		Abweichung		Erläuterungen
		Aufwand	Ertrag	Aufwand	Ertrag	Betrag	%	
3660.40	Planmässige Abschreibungen Investitionsbeiträge	174'033.00		195'300.00		-21'267.00	-10.89	
3910.04	Werkhofarbeiten Winterdienst	18'693.80		10'000.00		8'693.80	86.94	
3910.05	Werkhofarbeiten Reinigung	21'818.78		47'000.00		-25'181.22	-53.58	
4611.00	Kantonsbeitrag Winterdienst		6'055.65		5'000.00	-1'055.65	21.11	
4611.01	Kantonsbeitrag Reinigung		15'660.00		15'000.00	-660.00	4.40	
615	Gemeindestrassen	2'006'115.89	1'089'603.75	1'884'000.00	986'300.00	18'812.14	2.10	
6150	Gemeindestrassen	1'369'153.19	362'225.80	1'251'100.00	325'000.00	80'827.39	8.73	
	<i>Nettoergebnis</i>		<i>1'006'927.39</i>		<i>926'100.00</i>			
3000.00	Entschädigung Behörden und Kommissionen	4'200.00		4'000.00		200.00	5.00	
3010.00	Löhne des Verwaltungs- und Betriebspersonals			3'200.00		-3'200.00	-100.00	
3050.00	Beiträge AHV, IV, EO, ALV, FAK	241.20		300.00		-58.80	-19.60	
3100.00	Büromaterial			500.00		-500.00	-100.00	
3101.01	Salz, Split für den Winterdienst	33'164.98		20'000.00		13'164.98	65.82	
3101.05	Baumaterialien	16'846.50		25'000.00		-8'153.50	-32.61	
3101.06	Signalisierungen, Markierungen	51'625.25		50'000.00		1'625.25	3.25	
3102.00	Drucksachen, Publikationen			1'000.00		-1'000.00	-100.00	
3120.04	Entsorgungskosten	23'548.40		26'000.00		-2'451.60	-9.43	
3131.00	Projektierungskosten	39'419.85		40'000.00		-580.15	-1.45	
3134.00	Sachversicherungsprämien			100.00		-100.00	-100.00	
3141.10	Winterdienst, durch Dritte	115'696.14		28'000.00		87'696.14	313.20	
3141.40	Strassensanierungen	156'236.10		100'000.00		56'236.10	56.24	Maihaldenstrasse: Aktivierungsgrenze in Inv. Rechnung nicht erreicht, darum in Erfolgsrechnung (siehe Investitionsrechnung 2020, Sanierung dieser Strasse beträgt CHF 58'072.10)
3141.41	Belagsreparaturen, klein Ausbauten	97'742.05		100'000.00		-2'257.95	-2.26	
3141.45	Regiearbeiten	99'814.50		100'000.00		-185.50	-0.19	
3141.50	Ordentlicher Unterhalt, Schachtreinigung	55'196.45		50'000.00		5'196.45	10.39	
3141.55	Unterhalt Brücken			24'000.00		-24'000.00	-100.00	
3141.70	Verkehrsberuhigungsmassnahmen	8'228.30		5'000.00		3'228.30	64.57	
3181.00	Tatsächliche Forderungsverluste	685.90				685.90	100.00	
3199.00	Übriger Betriebsaufwand	1'942.40		4'000.00		-2'057.60	-51.44	
3300.10	Planmässige Abschreibungen Strassen	103'632.00		142'000.00		-38'368.00	-27.02	

Stadt Amriswil

Erfolgsrechnung Funktionale Gliederung		Rechnung 2021		Budget 2021		Abweichung		Erläuterungen
		Aufwand	Ertrag	Aufwand	Ertrag	Betrag	%	
3910.03	Werkhofarbeiten Unterhalt	268'524.15		260'000.00		8'524.15	3.28	
3910.04	Werkhofarbeiten Winterdienst	113'068.40		70'000.00		43'068.40	61.53	
3910.05	Werkhofarbeiten Reinigung	124'625.27		130'000.00		-5'374.73	-4.13	
3910.06	Werkhofarbeiten Signalisation, Häusernummerierung	38'117.35		48'000.00		-9'882.65	-20.59	
3910.07	Werkhofarbeiten Schlammsammler	16'598.00		20'000.00		-3'402.00	-17.01	
4030.00	Anteil Strassenverkehrssteuern		347'408.00		320'000.00	-27'408.00	8.57	
4240.81	Werkhofarbeiten		13'716.80		5'000.00	-8'716.80	174.34	
4309.00	Übriger betrieblicher Ertrag		1'101.00			-1'101.00	-100.00	
6151	Parkhaus/Parkplätze	130'376.58	192'307.49	119'600.00	180'000.00	-1'530.91	2.53	
	<i>Nettoergebnis</i>	<i>61'930.91</i>		<i>60'400.00</i>				
3010.00	Löhne des Verwaltungs- und Betriebspersonals	43'134.70		46'500.00		-3'365.30	-7.24	
3010.09	Rückerstattung von Löhnen	-2'931.60		-3'600.00		668.40	-18.57	
3040.00	Familienzulagen	1'755.00		1'800.00		-45.00	-2.50	
3050.00	Beiträge AHV, IV, EO, ALV, FAK	3'247.30		3'900.00		-652.70	-16.74	
3052.00	Beiträge an Pensionskassen	4'465.20		4'800.00		-334.80	-6.98	
3053.00	Beiträge an Unfallversicherungen	1'115.95		1'100.00		15.95	1.45	
3055.00	Beiträge an Krankentaggeldversicherungen	603.45		700.00		-96.55	-13.79	
3099.00	Übriger Personalaufwand	100.00		200.00		-100.00	-50.00	
3100.00	Büromaterial			300.00		-300.00	-100.00	
3102.00	Drucksachen, Publikationen, Tickets	2'283.80		2'500.00		-216.20	-8.65	
3134.00	Sachversicherungsprämien			100.00		-100.00	-100.00	
3141.00	Baulicher Unterhalt	18'803.10		1'000.00		17'803.10	1'780.31	Neuanschaffung Parkuhren Pentorama/Schwimmbad
3151.30	Unterhalt Parkuhren, Software	4'816.28		7'000.00		-2'183.72	-31.20	
3170.00	Reisekosten und Spesen	950.40		1'000.00		-49.60	-4.96	
3300.30	Planmässige Abschreibungen übrige Tiefbauten VV allgemeiner Haushalt			49'500.00		-49'500.00	-100.00	
3660.50	Planmässige Abschreibungen Investitionsbeiträge an private Unternehmungen	49'533.00				49'533.00	100.00	
3900.00	Interne Verrechnung Sachaufwand	400.00		500.00		-100.00	-20.00	
3900.01	Interne Verrechnung EDV	2'100.00		2'300.00		-200.00	-8.70	
4200.00	Ersatzabgaben Parkplätze		3'000.00			-3'000.00	-100.00	

Stadt Amriswil

Erfolgsrechnung Funktionale Gliederung		Rechnung 2021		Budget 2021		Abweichung		Erläuterungen
		Aufwand	Ertrag	Aufwand	Ertrag	Betrag	%	
4240.00	Parkplatzmieten		189'307.49		180'000.00	-9'307.49	5.17	
6155	Hundewesen	82'104.68	70'375.00	87'000.00	67'000.00	-8'270.32	-41.35	
	<i>Nettoergebnis</i>		11'729.68		20'000.00			
3101.07	Robidog, Diverses	5'645.43		5'000.00		645.43	12.91	
3130.31	Div. Entsorgungs- und Recyclingkosten			3'000.00		-3'000.00	-100.00	
3181.00	Tatsächliche Forderungsverluste			1'000.00		-1'000.00	-100.00	
3910.03	Interne Verrechnung Werkhofarbeiten	76'459.25		78'000.00		-1'540.75	-1.98	
4033.00	Hundesteuern		70'355.00		67'000.00	-3'355.00	5.01	
4260.00	Rückerstattung + Kostenbeteiligung Dritter		20.00			-20.00	-100.00	
6157	Öffentliche Beleuchtung	424'481.44	464'695.46	426'300.00	414'300.00	-52'214.02	-435.12	
	<i>Nettoergebnis</i>		40'214.02		12'000.00			
3120.02	Energie (Stromkosten) öffentliche Beleuchtungen	104'530.64		110'000.00		-5'469.36	-4.97	
3130.31	Bezugsprovision ÖB	9'184.99		8'000.00		1'184.99	14.81	
3134.00	Sachversicherungsprämien	2'300.00		2'800.00		-500.00	-17.86	
3141.30	Betrieb / Unterhalt öffentliche Beleuchtung	308'465.81		280'000.00		28'465.81	10.17	
3141.31	Temporäre Anschlüsse für nicht kommerzielle Anlässe			25'500.00		-25'500.00	-100.00	
4240.55	Netznutzung Strassenbeleuchtung		459'346.46		408'300.00	-51'046.46	12.50	
4240.56	Netznutzung andere Versorger (andere Gemeinden / Kanton)		5'349.00		6'000.00	651.00	-10.85	
619	Strassen, n.a.g.	1'549'863.06	1'691'757.55	1'741'000.00	1'747'600.00	-135'294.49	2'049.92	
6191	Werkhof	1'549'863.06	1'691'757.55	1'741'000.00	1'747'600.00	-135'294.49	2'049.92	
	<i>Nettoergebnis</i>		141'894.49		6'600.00			
3010.00	Löhne des Verwaltungs- und Betriebspersonals	1'120'779.65		1'217'500.00		-96'720.35	-7.94	
3010.01	Saisonstelle Platzwart Camping	-86'674.00		-70'000.00		-16'674.00	23.82	
3010.09	Rückerstattung von Löhnen	-26'283.10		-4'400.00		-21'883.10	497.34	Krankentaggeld, Verleih MA an Abwasserverband
3040.00	Familienzulagen	2'700.00		2'700.00				
3050.00	Beiträge AHV, IV, EO, ALV, FAK	88'561.40		95'000.00		-6'438.60	-6.78	
3052.00	Beiträge an Pensionskassen	117'481.20		129'800.00		-12'318.80	-9.49	
3053.00	Beiträge an Unfallversicherungen	30'689.80		31'000.00		-310.20	-1.00	
3055.00	Beiträge an Krankentaggeldversicherungen	16'328.80		18'300.00		-1'971.20	-10.77	
3090.00	Aus- und Weiterbildung	925.00		9'000.00		-8'075.00	-89.72	

Stadt Amriswil

Erfolgsrechnung Funktionale Gliederung		Rechnung 2021		Budget 2021		Abweichung		Erläuterungen
		Aufwand	Ertrag	Aufwand	Ertrag	Betrag	%	
3091.00	Personalwerbung			1'000.00		-1'000.00	-100.00	
3099.00	Übriger Personalaufwand			4'100.00		-4'100.00	-100.00	
3100.00	Büromaterial	554.55		1'000.00		-445.45	-44.55	
3101.00	Betriebs-, Verbrauchsmaterial und Handelswaren	100'813.51		115'000.00		-14'186.49	-12.34	
3102.00	Drucksachen, Publikationen	4'143.00				4'143.00	100.00	
3103.00	Fachliteratur, Zeitschriften			1'000.00		-1'000.00	-100.00	
3110.00	Büromöbel und -geräte (Raumausstattung)			1'000.00		-1'000.00	-100.00	
3111.00	Anschaffung Maschinen Geräte	49'992.90		64'000.00		-14'007.10	-21.89	
3112.80	Dienstkleider	3'260.10		9'000.00		-5'739.90	-63.78	
3120.00	Wasser, Energie, Heizmaterial	22'205.60		16'000.00		6'205.60	38.79	
3130.01	Telefonkosten	1'940.70		3'000.00		-1'059.30	-35.31	
3134.00	Sachversicherungsprämien	9'954.14		14'000.00		-4'045.86	-28.90	
3134.30	Gebäudeversicherungsprämien	768.06		800.00		-31.94	-3.99	
3137.01	Verkehrsabgaben	5'599.60		6'000.00		-400.40	-6.67	
3144.00	Unterhalt Gebäude, Hochbauten	4'107.20		5'000.00		-892.80	-17.86	
3170.00	Reisekosten und Spesen	1'451.00		3'000.00		-1'549.00	-51.63	
3199.00	Übriger Betriebsaufwand			1'000.00		-1'000.00	-100.00	
3300.40	Planmässige Abschreibungen Hochbauten VV allgemeiner Haushalt	5'050.00		5'100.00		-50.00	-0.98	
3900.00	Interne Verrechnung Sachaufwand	700.00		1'000.00		-300.00	-30.00	
3900.01	Interne Verrechnung EDV	3'800.00		4'100.00		-300.00	-7.32	
3910.02	Interne Verrechnung Werkhofarbeiten Maschinen / Fahrzeuge	42'683.20		35'000.00		7'683.20	21.95	
3910.03	Interne Verrechnung Werkhofarbeiten	28'330.75		22'000.00		6'330.75	28.78	
4240.81	Arbeiten für Dritte		62'284.25		1'000.00	-61'284.25	6'128.43	Entschädigung Arbeiten Verein Amriswil on Ice (Gründung Verein im 2021)
4910.03	Interne Verrechnung Werkhofarbeiten		1'629'473.30		1'746'600.00	117'126.70	-6.71	
62	Öffentlicher Verkehr	1'190'226.91	64'699.00	1'165'600.00	95'000.00	54'927.91	5.13	
621	Öffentliche Verkehrsinfrastruktur	37'374.71	4'915.00	30'600.00	5'000.00	6'859.71	26.80	
6210	Öffentliche Verkehrsinfrastruktur	37'374.71	4'915.00	30'600.00	5'000.00	6'859.71	26.80	
	<i>Nettoergebnis</i>		<i>32'459.71</i>		<i>25'600.00</i>			
3144.00	Unterhalt Gebäude, Hochbauten	9'316.41		12'000.00		-2'683.59	-22.36	

Stadt Amriswil

Erfolgsrechnung Funktionale Gliederung		Rechnung 2021		Budget 2021		Abweichung		Erläuterungen
		Aufwand	Ertrag	Aufwand	Ertrag	Betrag	%	
3300.40	Planmässige Abschreibungen Hochbauten VV allgemeiner Haushalt	5'884.00		3'600.00		2'284.00	63.44	
3910.04	Werkhofarbeiten Reinigung Verkehrsfläche	22'174.30		15'000.00		7'174.30	47.83	
4614.01	Reinigung Verkehrsflächen für SBB		4'915.00		5'000.00	85.00	-1.70	
622	Regional- und Agglomerationsverkehr	937'377.00		875'000.00		62'377.00	7.13	
6220	Regional- und Agglomerationsverkehr	937'377.00		875'000.00		62'377.00	7.13	
	<i>Nettoergebnis</i>		<i>937'377.00</i>		<i>875'000.00</i>			
3631.00	Förderung öffentlicher Verkehr	937'377.00		875'000.00		62'377.00	7.13	
629	Öffentlicher Verkehr, übriges	215'475.20	59'784.00	260'000.00	90'000.00	-14'308.80	-8.42	
6290	Öffentlicher Verkehr, n.a.g.	215'475.20	59'784.00	260'000.00	90'000.00	-14'308.80	-8.42	
	<i>Nettoergebnis</i>		<i>155'691.20</i>		<i>170'000.00</i>			
3199.00	Generalabonnemente SBB	56'000.00		80'000.00		-24'000.00	-30.00	
3635.00	Taxidienst OEV	159'475.20		180'000.00		-20'524.80	-11.40	
4210.14	Diverse Gebühren		68.00			-68.00	-100.00	
4250.00	Generalabonnemente SBB		59'716.00		90'000.00	30'284.00	-33.65	
7	UMWELTSCHUTZ UND RAUMORDNUNG	4'804'374.99	3'690'886.43	4'696'950.00	3'488'500.00	-94'961.44	-7.86	
	<i>Nettoergebnis</i>		<i>1'113'488.56</i>		<i>1'208'450.00</i>			
71	Wasserversorgung	17'042.60	2'148.55	41'200.00		-26'305.95	-63.85	
710	Wasserversorgung	17'042.60	2'148.55	41'200.00		-26'305.95	-63.85	
7100	Wasserversorgung (allgemein, öffentl. Brunnen)	17'042.60	2'148.55	41'200.00		-26'305.95	-63.85	
	<i>Nettoergebnis</i>		<i>14'894.05</i>		<i>41'200.00</i>			
3101.00	Betriebs-, Verbrauchsmaterial und Handelswaren			1'000.00		-1'000.00	-100.00	
3120.00	Wasser, Energie, Heizmaterial	429.30		700.00		-270.70	-38.67	
3143.08	Unterhalt, Brunnen			20'000.00		-20'000.00	-100.00	Unterhalt an Marktplatzbrunnen verschoben
3143.12	Unterhalt Spoerlé-Brunnen	2'148.55		3'500.00		-1'351.45	-38.61	
3910.03	Interne Verrechnung Werkhofarbeiten	14'464.75		16'000.00		-1'535.25	-9.60	
4511.01	Entnahmen aus Fonds Kulturfonds		2'148.55			-2'148.55	-100.00	
72	Abwasserbeseitigung	2'626'876.92	2'626'876.92	2'542'000.00	2'542'000.00			
720	Abwasserbeseitigung	2'626'876.92	2'626'876.92	2'542'000.00	2'542'000.00			
7201	Abwasserbeseitigung [Gemeindebetrieb] (selbsttragend)	2'626'876.92	2'626'876.92	2'542'000.00	2'542'000.00			

Stadt Amriswil

Erfolgsrechnung Funktionale Gliederung		Rechnung 2021		Budget 2021		Abweichung		Erläuterungen
		Aufwand	Ertrag	Aufwand	Ertrag	Betrag	%	
	<i>Nettoergebnis</i>							
3000.00	Entschädigung Behörden und Kommissionen	7'950.00		7'000.00		950.00	13.57	
3010.00	Löhne des Verwaltungs- und Betriebspersonals	58'273.30		59'600.00		-1'326.70	-2.23	
3010.09	Rückerstattung von Löhnen	-2'100.00		-4'800.00		2'700.00	-56.25	
3040.00	Familienzulagen	1'350.00		1'400.00		-50.00	-3.57	
3050.00	Beiträge AHV, IV, EO, ALV, FAK	5'110.90		5'000.00		110.90	2.22	
3052.00	Beiträge an Pensionskassen	6'682.20		6'700.00		-17.80	-0.27	
3053.00	Beiträge an Unfallversicherungen	406.85		500.00		-93.15	-18.63	
3055.00	Beiträge an Krankentaggeldversicherungen	831.35		900.00		-68.65	-7.63	
3099.00	Übriger Personalaufwand	100.00		300.00		-200.00	-66.67	
3100.00	Büromaterial			500.00		-500.00	-100.00	
3102.00	Drucksachen, Publikationen	180.92				180.92	100.00	
3120.00	Wasser, Energie, Heizmaterial	2'873.71		4'000.00		-1'126.29	-28.16	
3130.06	Mitglieder- und Verbandsbeiträge	877.83		1'300.00		-422.17	-32.47	
3130.31	REA, Bezugsprovision ARA-Gebühren	35'319.04		38'000.00		-2'680.96	-7.06	
3132.01	REP / GEP Honorare	58'487.65		150'000.00		-91'512.35	-61.01	
3132.80	Übrige Honorare	32'214.01		15'000.00		17'214.01	114.76	
3141.40	Entwässerungen	1'411.71		10'000.00		-8'588.29	-85.88	
3143.00	Bauliche Anpassungen	2'191.19		10'000.00		-7'808.81	-78.09	
3143.03	Unterhalt Kanalisation	646'883.25		590'000.00		56'883.25	9.64	
3170.00	Reisekosten und Spesen	800.00		1'500.00		-700.00	-46.67	
3510.00	Einlagen in Spezialfinanzierung	74'325.61		164'800.00		-90'474.39	-54.90	
3612.00	Anteil Betriebskosten AVA	1'680'937.05		1'469'700.00		211'237.05	14.37	Mehrkosten bei GAK-Umrüstung durch zusätzliche Optimierungen und Anpassungen
3900.00	Interne Verrechnung Sachaufwand	500.00		700.00		-200.00	-28.57	
3900.01	Interne Verrechnung EDV	2'700.00		2'900.00		-200.00	-6.90	
3910.03	Interne Verrechnung Werkhofarbeiten	8'570.35		7'000.00		1'570.35	22.43	
4240.20	Grundgebühr Abwasser		428'927.54		430'000.00	1'072.46	-0.25	
4240.41	Mengengebühr Abwasser		1'785'004.13		1'730'000.00	-55'004.13	3.18	
4390.10	Anschlussgebühren		362'238.80		120'000.00	-242'238.80	201.87	
4409.01	Zinsen aus Spezialfinanzierung		50'706.45		43'700.00	-7'006.45	16.03	
4510.00	Entnahmen aus Spezialfinanzierungen				217'300.00	217'300.00	-100.00	

Stadt Amriswil

Erfolgsrechnung Funktionale Gliederung		Rechnung 2021		Budget 2021		Abweichung		Erläuterungen
		Aufwand	Ertrag	Aufwand	Ertrag	Betrag	%	
4612.01	übrige Entgelte, Beiträge von Gemeinden				1'000.00	1'000.00	-100.00	
73	Abfallwirtschaft	735'959.00	432'973.46	545'500.00	343'000.00	100'485.54	49.62	
730	Abfallwirtschaft	735'959.00	432'973.46	545'500.00	343'000.00	100'485.54	49.62	
7300	Abfallwirtschaft (allgemein), Tierkörperbeseitigung, Kadaververbrennung	11'852.05		13'500.00		-1'647.95	-12.21	
	<i>Nettoergebnis</i>		<i>11'852.05</i>		<i>13'500.00</i>			
3130.00	Dienstleistungen Dritter			1'000.00		-1'000.00	-100.00	
3130.81	Tierkörpersammelstelle Ladreute	11'852.05		12'500.00		-647.95	-5.18	
7301	Abfallwirtschaft [Gemeindebetrieb]	724'106.95	432'973.46	532'000.00	343'000.00	102'133.49	54.04	
	<i>Nettoergebnis</i>		<i>291'133.49</i>		<i>189'000.00</i>			
3000.00	Entschädigung Behörden und Kommissionen	100.00		1'000.00		-900.00	-90.00	
3010.00	Löhne des Verwaltungs- und Betriebspersonals	11'654.45		11'400.00		254.45	2.23	
3010.09	Rückerstattung von Löhnen	-420.00		-3'400.00		2'980.00	-87.65	
3040.00	Familienzulagen	270.00		300.00		-30.00	-10.00	
3050.00	Beiträge AHV, IV, EO, ALV, FAK	901.55		900.00		1.55	0.17	
3052.00	Beiträge an Pensionskassen	1'336.80		1'300.00		36.80	2.83	
3053.00	Beiträge an Unfallversicherungen	81.25		100.00		-18.75	-18.75	
3055.00	Beiträge an Krankentaggeldversicherungen	166.40		200.00		-33.60	-16.80	
3100.00	Büromaterial			300.00		-300.00	-100.00	
3101.00	Betriebs-, Verbrauchsmaterial und Handelswaren			4'000.00		-4'000.00	-100.00	
3120.04	Entsorgungskosten	22'093.35		22'000.00		93.35	0.42	
3130.00	Verkaufsprovision Grünabfuhr			1'000.00		-1'000.00	-100.00	
3130.05	Div. DL Informatik			200.00		-200.00	-100.00	
3130.30	Grüngutabfuhr	157'562.55		140'000.00		17'562.55	12.54	
3130.31	Ankauf Gebührenmarken und Plomben (KVA)	61'233.00		50'000.00		11'233.00	22.47	
3130.36	Sonderabfälle, Diverses	1'068.20		3'000.00		-1'931.80	-64.39	
3130.38	Bauschutt	3'172.55		5'000.00		-1'827.45	-36.55	
3132.00	Untersuchungen, Kehrrechtdeponien	37'145.85		50'000.00		-12'854.15	-25.71	
3137.02	MWST-Ablieferung bei Pauschalsteuer	12'045.05		10'000.00		2'045.05	20.45	
3143.00	Sammelstellen: Baulicher Unterhalt	252'980.45		80'000.00		172'980.45	216.23	Erstellen von 13 Unterflurcontainer, siehe auch Beiträge 7301. 4240.12
3161.00	Miete Holzhackmaschine	3'539.30		4'000.00		-460.70	-11.52	

Stadt Amriswil

Erfolgsrechnung Funktionale Gliederung		Rechnung 2021		Budget 2021		Abweichung		Erläuterungen
		Aufwand	Ertrag	Aufwand	Ertrag	Betrag	%	
3199.00	Übriger Betriebsaufwand	2'457.80		5'000.00		-2'542.20	-50.84	
3900.00	Interne Verrechnung Sachaufwand	100.00		100.00				
3900.01	Interne Verrechnung EDV	500.00		600.00		-100.00	-16.67	
3910.03	Werkhofarbeiten Altmaterialentsorgung	156'118.40		145'000.00		11'118.40	7.67	
4240.12	Recyclinggebühren		98'346.25		32'000.00	-66'346.25	207.33	Kostenbeteiligung KVA Thurgau an Unterflurcontainer
4240.13	Verkauf Gebührenmarken und Plomben extern		57'903.00		46'000.00	-11'903.00	25.88	
4240.14	Verkauf Gebührenmarken und Plomben intern		3'330.00		2'500.00	-830.00	33.20	
4240.15	Abfuhrgebühren		88'153.66		80'000.00	-8'153.66	10.19	
4240.16	Häckselgebühren		1'890.00		2'000.00	110.00	-5.50	
4260.00	Rückerstattung KVA Thurgau, Diverse		182'965.05		180'000.00	-2'965.05	1.65	
4260.22	Bezugsprovision Kehrriechtsackgebühren (KVA)		385.50		500.00	114.50	-22.90	
74	Verbauungen	154'184.40	29'449.75	93'000.00		31'734.65	34.12	
741	Gewässerverbauungen	154'184.40	29'449.75	93'000.00		31'734.65	34.12	
7410	Gewässerverbauungen	154'184.40	29'449.75	93'000.00		31'734.65	34.12	
	<i>Nettoergebnis</i>		124'734.65		93'000.00			
3101.00	Betriebs-, Verbrauchsmaterial und Handelswaren			3'000.00		-3'000.00	-100.00	
3131.00	Planungen und Projektierungen Dritter	14'966.30		30'000.00		-15'033.70	-50.11	
3142.00	Unterhalt Wasserbau	105'722.70		40'000.00		65'722.70	164.31	Projekt Offenlegung Geissbach
3910.03	Interne Verrechnung Werkhofarbeiten	33'495.40		20'000.00		13'495.40	67.48	
4631.00	Kantonsbeitrag		29'449.75			-29'449.75	-100.00	Beitrag Pro Natura an Geissbach, Kant. Beitrag an Bachunterhalt, Holzertrag
75	Arten- und Landschaftsschutz	150'448.95	71'054.70	167'750.00	68'500.00	-19'855.75	-20.01	
750	Arten- und Landschaftsschutz	150'448.95	71'054.70	167'750.00	68'500.00	-19'855.75	-20.01	
7500	Arten- und Landschaftsschutz	150'448.95	71'054.70	167'750.00	68'500.00	-19'855.75	-20.01	
	<i>Nettoergebnis</i>		79'394.25		99'250.00			
3000.00	Entschädigung Behörden und Kommissionen	5'650.00		2'000.00		3'650.00	182.50	
3010.00	Löhne des Verwaltungs- und Betriebspersonals	5'827.20		5'900.00		-72.80	-1.23	
3010.09	Rückerstattung von Löhnen	-210.00		-700.00		490.00	-70.00	
3040.00	Familienzulagen	135.00		150.00		-15.00	-10.00	
3050.00	Beiträge AHV, IV, EO, ALV, FAK	451.10		500.00		-48.90	-9.78	
3052.00	Beiträge an Pensionskassen	668.40		700.00		-31.60	-4.51	

Stadt Amriswil

Erfolgsrechnung Funktionale Gliederung		Rechnung 2021		Budget 2021		Abweichung		Erläuterungen
		Aufwand	Ertrag	Aufwand	Ertrag	Betrag	%	
3053.00	Beiträge an Unfallversicherungen	40.95		100.00		-59.05	-59.05	
3055.00	Beiträge an Krankentaggeldversicherungen	83.20		100.00		-16.80	-16.80	
3132.00	Honorare externe Berater, Gutachter, Fachexperten etc.	8'865.30		9'000.00		-134.70	-1.50	
3140.00	Unterhalt Naturschutzgebiet	24'714.60		55'000.00		-30'285.40	-55.06	Projekt Naturnah
3637.00	Beiträge Natur- und Landschaftsschutz	32'254.90		32'000.00		254.90	0.80	
3910.03	Interne Verrechnung Werkhofarbeiten	71'968.30		63'000.00		8'968.30	14.24	
4511.00	Entnahmen aus Fonds Naturschutzfonds		45'000.00		45'000.00			Naturschutzfonds 2910.01: Stand 31.12.2021 Fr. 80'481.80
4611.00	Kantonsbeitrag		25'273.15		22'500.00	-2'773.15	12.33	
4612.00	Mieterträge; Blockhütte Biessenhoferweiher		781.55		1'000.00	218.45	-21.85	
76	Bekämpfung von Umweltverschmutzung	153'765.75	96'270.40	245'350.00	135'000.00	-52'854.65	-47.90	
769	Übrige Bekämpfung von Umweltverschmutzung	153'765.75	96'270.40	245'350.00	135'000.00	-52'854.65	-47.90	
7690	Übrige Energie	153'765.75	96'270.40	245'350.00	135'000.00	-52'854.65	-47.90	
	<i>Nettoergebnis</i>		<i>57'495.35</i>		<i>110'350.00</i>			
3000.00	Entschädigung Behörden und Kommissionen			1'000.00		-1'000.00	-100.00	
3010.00	Löhne des Verwaltungs- und Betriebspersonals	5'827.20		36'100.00		-30'272.80	-83.86	
3010.09	Rückerstattung von Löhnen	-210.00		-300.00		90.00	-30.00	
3040.00	Familienzulagen	135.00		150.00		-15.00	-10.00	
3050.00	Beiträge AHV, IV, EO, ALV, FAK	451.10		3'000.00		-2'548.90	-84.96	
3052.00	Beiträge an Pensionskassen	668.40		4'100.00		-3'431.60	-83.70	
3053.00	Beiträge an Unfallversicherungen	40.95		300.00		-259.05	-86.35	
3055.00	Beiträge an Krankentaggeldversicherungen	83.20		500.00		-416.80	-83.36	
3099.00	Übriger Personalaufwand			100.00		-100.00	-100.00	
3100.00	Büromaterial			500.00		-500.00	-100.00	
3102.00	Drucksachen, Publikationen			1'000.00		-1'000.00	-100.00	
3130.40	Massnahmen Energiestadt	2'600.00		7'600.00		-5'000.00	-65.79	
3132.00	Energieberatung	49'483.00		55'000.00		-5'517.00	-10.03	
3170.00	Reisekosten und Spesen			200.00		-200.00	-100.00	
3199.00	Übriger Betriebsaufwand	1'986.90		4'000.00		-2'013.10	-50.33	
3637.00	Förderbeiträge sparsame Energienutzung	60'800.00		100'000.00		-39'200.00	-39.20	

Stadt Amriswil

Erfolgsrechnung Funktionale Gliederung		Rechnung 2021		Budget 2021		Abweichung		Erläuterungen
		Aufwand	Ertrag	Aufwand	Ertrag	Betrag	%	
3893.00	Einlage Energiefonds	30'000.00		30'000.00				Energiefonds 2930.02: Stand 31.12.2021 Fr. 138'737.95
3900.00	Interne Verrechnung Sachaufwand	300.00		400.00		-100.00	-25.00	
3900.01	Interne Verrechnung EDV	1'600.00		1'700.00		-100.00	-5.88	
4612.00	Gemeindebeiträge Energieberatungsstelle		35'470.40		35'000.00	-470.40	1.34	
4893.00	Entnahme aus Energiefonds		60'800.00		100'000.00	39'200.00	-39.20	
77	Übriger Umweltschutz	946'089.57	411'112.65	886'150.00	400'000.00	48'826.92	10.04	
771	Friedhof und Bestattung	946'089.57	411'112.65	886'150.00	400'000.00	48'826.92	10.04	
7710	Friedhof und Bestattung Amriswil (allgemein)	303'165.18	45'458.85	241'700.00	26'200.00	42'206.33	19.59	
	<i>Nettoergebnis</i>		257'706.33		215'500.00			
3010.00	Löhne des Verwaltungs- und Betriebspersonals	79'744.40		81'300.00		-1'555.60	-1.91	
3010.09	Rückerstattung von Löhnen			-300.00		300.00	-100.00	
3030.00	Temporäre Arbeitskräfte	62'652.00		62'000.00		652.00	1.05	
3050.00	Beiträge AHV, IV, EO, ALV, FAK	6'401.25		6'800.00		-398.75	-5.86	
3052.00	Beiträge an Pensionskassen	8'700.60		9'300.00		-599.40	-6.45	
3053.00	Beiträge an Unfallversicherungen	2'205.90		2'300.00		-94.10	-4.09	
3055.00	Beiträge an Krankentaggeldversicherungen	1'180.15		1'200.00		-19.85	-1.65	
3099.00	Übriger Personalaufwand	100.00		400.00		-300.00	-75.00	
3101.00	Betriebs- und Verbrauchsmaterial	8'149.13		7'500.00		649.13	8.66	
3111.00	Anschaffung Friedhofmaterial	5'442.35		5'300.00		142.35	2.69	
3120.00	Wasser, Energie, Heizmaterial	6'167.10		10'000.00		-3'832.90	-38.33	weniger Wasser, da nasser Sommer
3130.23	Unterhalt Grünanlagen / Einfassungen	86'929.20		25'000.00		61'929.20	247.72	Abweichung Grabunterhaltsfonds muss neu budgetiert werden
3134.00	Sachversicherungsprämien	234.80		300.00		-65.20	-21.73	
3134.30	Gebäudeversicherungsprämien	409.60		400.00		9.60	2.40	
3144.00	Unterhalt Gebäude, Hochbauten	603.40		1'500.00		-896.60	-59.77	weniger Unterhaltskosten
3151.01	Unterhalt Apparate, Maschinen, Geräte	10'695.30		8'000.00		2'695.30	33.69	höhere Reparaturarbeiten
3170.00	Reisekosten und Spesen	912.00		1'000.00		-88.00	-8.80	
3181.00	Tatsächliche Forderungsverluste	126.00				126.00	100.00	
3199.00	Übriger Betriebsaufwand	3'690.00		5'000.00		-1'310.00	-26.20	
3300.00	Abschreibung Grabfeldsanierung und Exhumation	6'477.00				6'477.00	100.00	

Stadt Amriswil

Erfolgsrechnung Funktionale Gliederung		Rechnung 2021		Budget 2021		Abweichung		Erläuterungen
		Aufwand	Ertrag	Aufwand	Ertrag	Betrag	%	
3893.00	Einlage in Vorfinanzierung renovation Urnenhalle	7'245.00		9'000.00		-1'755.00	-19.50	
3900.00	Interne Verrechnung Sachaufwand	800.00		1'100.00		-300.00	-27.27	
3900.01	Interne Verrechnung EDV	4'300.00		4'600.00		-300.00	-6.52	
4260.00	Gebühren und Kostenbeiträge		15'949.90		7'000.00	-8'949.90	127.86	mehr Todesfälle im 2021
4260.90	Miete Nischen Urnenhalle		7'245.00		9'000.00	1'755.00	-19.50	
4612.00	Kostenanteil Gemeinde Hefenhofen		18'263.95		6'200.00	-12'063.95	194.58	Mehrkosten siehe 3130.23
4910.00	Friedhofgärtner und Aufbahrungshalle		4'000.00		4'000.00			
7711	Bestattungswesen	293'041.61	71'204.45	272'350.00	63'000.00	12'487.16	5.96	
	<i>Nettoergebnis</i>		<i>221'837.16</i>		<i>209'350.00</i>			
3000.00	Friedhofkommission	6'050.00		3'000.00		3'050.00	101.67	mehr Sitzungen wegen der Erstellung des neuen Gemeinschaftsgrabes
3010.00	Löhne des Verwaltungs- und Betriebspersonals	25'878.30		29'900.00		-4'021.70	-13.45	
3040.00	Familienzulagen			150.00		-150.00	-100.00	
3050.00	Beiträge AHV, IV, EO, ALV, FAK	2'078.00		2'500.00		-422.00	-16.88	
3052.00	Beiträge an Pensionskassen	3'118.65		3'600.00		-481.35	-13.37	
3053.00	Beiträge an Unfallversicherungen	269.55		300.00		-30.45	-10.15	
3055.00	Beiträge an Krankentaggeldversicherungen	383.30		400.00		-16.70	-4.18	
3090.00	Aus- und Weiterbildung	200.00		500.00		-300.00	-60.00	
3099.00	Übriger Personalaufwand			100.00		-100.00	-100.00	
3100.00	Büromaterial			200.00		-200.00	-100.00	
3101.00	Kreuze, Särge, übriges Verbrauchsmaterial	40'889.25		35'000.00		5'889.25	16.83	mehr Todesfälle im 2021
3102.00	Drucksachen, Publikationen	6'365.60		7'000.00		-634.40	-9.06	
3130.20	Kremationskosten	61'617.80		57'000.00		4'617.80	8.10	
3130.22	Bestattungskosten	69'088.00		65'000.00		4'088.00	6.29	
3130.32	Leichentransporte	39'301.00		40'000.00		-699.00	-1.75	
3130.81	Bestattungsdienste andere Institutionen	36'267.21		25'000.00		11'267.21	45.07	mehr Todesfälle im 2021
3170.00	Reisekosten und Spesen	34.95		500.00		-465.05	-93.01	
3181.00	Tatsächliche Forderungsverluste			500.00		-500.00	-100.00	
3900.00	Interne Verrechnung Sachaufwand	200.00		300.00		-100.00	-33.33	
3900.01	Interne Verrechnung EDV	1'300.00		1'400.00		-100.00	-7.14	
4260.00	Bestattungskosten dritte (inkl. Sonderwünsche)		18'935.45		8'000.00	-10'935.45	136.69	mehr Todesfälle im 2021
4612.00	Bestattungskosten für andere Gemeinden		27'269.00		30'000.00	2'731.00	-9.10	

Stadt Amriswil

Erfolgsrechnung Funktionale Gliederung		Rechnung 2021		Budget 2021		Abweichung		Erläuterungen
		Aufwand	Ertrag	Aufwand	Ertrag	Betrag	%	
4910.00	Interne Verrechnung von Dienstleistungen		25'000.00		25'000.00			
7713	Aufbahnungshalle	35'698.95	4'840.00	38'900.00	4'500.00	-3'541.05	-10.29	
	<i>Nettoergebnis</i>		<i>30'858.95</i>		<i>34'400.00</i>			
3101.00	Betriebs- und Verbrauchsmaterial	1'002.45		1'000.00		2.45	0.25	
3120.00	Wasser, Energie, Heizmaterial	8'031.00		7'000.00		1'031.00	14.73	
3130.01	Telefonkosten, Internet	891.10		1'000.00		-108.90	-10.89	
3144.00	Unterhalt Gebäude, Hochbauten	14'857.40		19'000.00		-4'142.60	-21.80	
3300.40	Planmässige Abschreibungen Hochbauten VV allgemeiner Haushalt	6'917.00		6'900.00		17.00	0.25	
3910.00	Friedhofgärtner	4'000.00		4'000.00				
4612.00	Aufbahrungs-Gebühren		4'840.00		4'500.00	-340.00	7.56	
7714	Grabunterhalt (selbsttragend)	263'042.50	263'042.50	285'000.00	285'000.00			
	<i>Nettoergebnis</i>							
3101.90	Grabanpflanzungen	164'623.90		160'000.00		4'623.90	2.89	
3500.00	Einlage in Grabunterhaltfonds	73'418.60		100'000.00		-26'581.40	-26.58	
3910.00	Interne Verrechnung Dienstleistungen (Verw.kosten)	25'000.00		25'000.00				
4240.72	Grabunterhaltsentschädigung		73'418.60		100'000.00	26'581.40	-26.58	
4500.00	Entnahme Grabunterhaltfonds, Grabanpflanzungen		164'623.90		160'000.00	-4'623.90	2.89	
4500.01	Entnahme Grabunterhaltfonds, Verwaltungskosten		25'000.00		25'000.00			
7717	Friedhof Oberaach	23'038.48	11'015.40	22'200.00	8'300.00	-1'876.92	-13.50	
	<i>Nettoergebnis</i>		<i>12'023.08</i>		<i>13'900.00</i>			
3010.00	Löhne des Verwaltungs- und Betriebspersonals	8'500.00		8'600.00		-100.00	-1.16	
3030.00	Temporäre Arbeitskräfte	4'576.00		5'000.00		-424.00	-8.48	
3050.00	Beiträge AHV, IV, EO, ALV, FAK	682.30		700.00		-17.70	-2.53	
3053.00	Beiträge an Unfallversicherungen	91.50		100.00		-8.50	-8.50	
3055.00	Beiträge an Krankentaggeldversicherungen			100.00		-100.00	-100.00	
3101.00	Betriebs-, Verbrauchsmaterial	426.02		2'000.00		-1'573.98	-78.70	
3120.00	Wasser, Energie, Heizmaterial	436.80		500.00		-63.20	-12.64	
3130.23	Unterhalt Grünanlagen / Einfassungen	4'285.35		2'000.00		2'285.35	114.27	Abweichung Grabunterhaltfonds muss neu budgetiert werden
3134.30	Gebäudeversicherungsprämien	35.21		100.00		-64.79	-64.79	

Stadt Amriswil

Erfolgsrechnung Funktionale Gliederung		Rechnung 2021		Budget 2021		Abweichung		Erläuterungen
		Aufwand	Ertrag	Aufwand	Ertrag	Betrag	%	
3144.00	Unterhalt Gebäude, Hochbauten			500.00		-500.00	-100.00	
3151.01	Unterhalt Apparate, Maschinen, Geräte	2'955.30		1'500.00		1'455.30	97.02	höhere Reparaturkosten
3170.00	Reisekosten und Spesen	750.00		800.00		-50.00	-6.25	
3199.00	Übriger Betriebsaufwand	300.00		300.00				
4260.00	Gebühren und Kostenbeiträge		1'800.00			-1'800.00	-100.00	muss neu über dieses Konto budgetiert werden
4612.00	Kostenanteil Gemeinde Erlen		9'215.40		8'300.00	-915.40	11.03	Mehrkosten siehe 3130.23
7718	Friedhof Hagenwil	28'102.85	15'551.45	26'000.00	13'000.00	-448.60	-3.45	
	<i>Nettoergebnis</i>		<i>12'551.40</i>		<i>13'000.00</i>			
3030.00	Temporäre Arbeitskräfte	2'808.00		3'000.00		-192.00	-6.40	
3101.00	Betriebs- und Verbrauchsmaterial	272.80		1'000.00		-727.20	-72.72	
3130.23	Unterhalt Grünanlagen / Einfassungen	24'077.90		21'000.00		3'077.90	14.66	Abweichung Grabunterhaltsfonds muss neu budgetiert werden
3151.01	Unterhalt Apparate, Maschinen, Geräte	944.15		1'000.00		-55.85	-5.59	
4260.00	Gebühren und Kostenbeiträge		1'500.00			-1'500.00	-100.00	muss neu über diese Konto budgetiert werden
4612.00	Kostenanteil Gemeinde Muolen		14'051.45		13'000.00	-1'051.45	8.09	Mehrkosten siehe 3130.23
79	Raumordnung	20'007.80	21'000.00	176'000.00		-176'992.20	-100.56	
790	Raumordnung	20'007.80	21'000.00	176'000.00		-176'992.20	-100.56	
7900	Raumordnung (allgemein)	20'007.80	21'000.00	176'000.00		-176'992.20	-100.56	
	<i>Nettoergebnis</i>	<i>992.20</i>			<i>176'000.00</i>			
3000.00	Entschädigung Behörden und Kommissionen	1'250.00		5'000.00		-3'750.00	-75.00	
3132.00	Ortsplanung	18'757.80		50'000.00		-31'242.20	-62.48	Zonenplan, Baureglement seit 01.09.2021 in Rechtskraft
3132.02	Stadtentwicklungsstrategie			30'000.00		-30'000.00	-100.00	
3132.03	Kosten Gestaltungsplan Tellstrasse			90'000.00		-90'000.00	-100.00	
3170.00	Reisekosten und Spesen			1'000.00		-1'000.00	-100.00	
4260.22	Einnahmen Gestaltungsplan Tellstrasse		21'000.00			-21'000.00	-100.00	Einnahmen Änderung GP Weidwiesen, GP bnet Schocherswil, GP Dianastrasse
8	VOLKSWIRTSCHAFT	337'672.54	129'870.64	307'200.00	127'850.00	28'451.90	15.86	
	<i>Nettoergebnis</i>		<i>207'801.90</i>		<i>179'350.00</i>			
81	Landwirtschaft	118'066.45	120'841.55	111'500.00	119'000.00	4'724.90	-63.00	
812	Strukturverbesserungen	86'519.55	120'301.55	83'000.00	117'500.00	718.00	-2.08	

Stadt Amriswil

Erfolgsrechnung Funktionale Gliederung		Rechnung 2021		Budget 2021		Abweichung		Erläuterungen
		Aufwand	Ertrag	Aufwand	Ertrag	Betrag	%	
8120	Landwirtschaftliche Strukturverbesserungen	86'519.55	120'301.55	83'000.00	117'500.00	718.00	-2.08	
	<i>Nettoergebnis</i>	<i>33'782.00</i>		<i>34'500.00</i>				
3000.00	Entschädigung Behörden und Kommissionen	900.00		2'000.00		-1'100.00	-55.00	
3130.00	Dienstleistungen Dritter	7'770.00		1'000.00		6'770.00	677.00	
3141.00	Unterhalt Flur- und Waldstrassen	57'995.60		80'000.00		-22'004.40	-27.51	
3910.03	Interne Verrechnung Werkhofarbeiten	19'853.95				19'853.95	100.00	
4260.00	Beitrag Grundeigentümer		112'801.55		117'500.00	4'698.45	-4.00	Beiträge Grundeigentümer, Kantons- Bundesbeiträge Fr. 62'245.-, Forstamt Fr. 5'022.-
4631.00	Beiträge von Kantonen und Konkordaten		7'500.00			-7'500.00	-100.00	
814	Produktionsverbesserungen Pflanzen	31'546.90	540.00	28'500.00	1'500.00	4'006.90	14.84	
8140	Landwirtschaftliche Produktionsverbesserungen Pflanzen	31'546.90	540.00	28'500.00	1'500.00	4'006.90	14.84	
	<i>Nettoergebnis</i>		<i>31'006.90</i>		<i>27'000.00</i>			
3000.00	Entschädigung Behörden und Kommissionen	200.00		600.00		-400.00	-66.67	
3010.00	Besoldungen Gemeindestelle für Landwirtschaft	2'386.40		5'000.00		-2'613.60	-52.27	
3631.00	Gemeindebeitrag	21'235.50		20'500.00		735.50	3.59	Beitrag Kant. Pflanzenschutzfonds: 14'157 Einwohner à Fr. 1.57
3636.05	Hagelabwehr	7'425.00				7'425.00	100.00	
3636.06	Beitrag diverse			1'000.00		-1'000.00	-100.00	
3900.00	Interne Verrechnung Sachaufwand			100.00		-100.00	-100.00	
3900.01	Interne Verrechnung EDV	300.00		300.00				
3910.03	Werkhofarbeiten			1'000.00		-1'000.00	-100.00	
4210.14	Diverse Gebühren		300.00			-300.00	-100.00	
4611.00	Rückerstattung		240.00		1'500.00	1'260.00	-84.00	
82	Forstwirtschaft	77'322.30		55'500.00		21'822.30	39.32	
820	Forstwirtschaft	77'322.30		55'500.00		21'822.30	39.32	
8200	Forstwirtschaft, Hauptbetrieb	46'418.20		46'000.00		418.20	0.91	
	<i>Nettoergebnis</i>		<i>46'418.20</i>		<i>46'000.00</i>			
3631.00	Beiträge Walderhaltung	46'418.20		46'000.00		418.20	0.91	
8209	Gemeinwirtschaftliche Forstleistungen	30'904.10		9'500.00		21'404.10	225.31	
	<i>Nettoergebnis</i>		<i>30'904.10</i>		<i>9'500.00</i>			
3130.81	Unterhalt Waldarbeiten	715.15		2'000.00		-1'284.85	-64.24	

Stadt Amriswil

Erfolgsrechnung Funktionale Gliederung		Rechnung 2021		Budget 2021		Abweichung		Erläuterungen
		Aufwand	Ertrag	Aufwand	Ertrag	Betrag	%	
3130.82	Unterhalt Korporationskosten	117.95		500.00		-382.05	-76.41	
3910.03	Interne Verrechnung Werkhofarbeiten	30'071.00		7'000.00		23'071.00	329.59	
83	Jagd und Fischerei	7'803.00	9'004.09	8'300.00	8'750.00	-751.09	166.91	
830	Jagd und Fischerei	7'803.00	9'004.09	8'300.00	8'750.00	-751.09	166.91	
8300	Jagd und Fischerei	7'803.00	9'004.09	8'300.00	8'750.00	-751.09	166.91	
	<i>Nettoergebnis</i>	<i>1'201.09</i>		<i>450.00</i>				
3601.02	Kanton Anteil Jagdpachterlös	5'440.70		5'400.00		40.70	0.75	
3602.00	Gemeinden Jagdpachterlös	164.30		400.00		-235.70	-58.93	
3602.01	Gemeinden Fischpacht			300.00		-300.00	-100.00	
3632.00	Wildschadenverhütungsmassnahmen	2'198.00		2'000.00		198.00	9.90	
3636.05	Beiträge			200.00		-200.00	-100.00	
4100.01	Jagdпacht		8'254.09		8'000.00	-254.09	3.18	
4100.02	Fischpacht		750.00		750.00			
84	Tourismus	44'740.70	25.00	45'400.00	100.00	-584.30	-1.29	
840	Tourismus	44'740.70	25.00	45'400.00	100.00	-584.30	-1.29	
8400	Tourismus	44'740.70	25.00	45'400.00	100.00	-584.30	-1.29	
	<i>Nettoergebnis</i>		<i>44'715.70</i>		<i>45'300.00</i>			
3102.00	Drucksachen, Publikationen	6'877.05		300.00		6'577.05	2'192.35	
3130.00	Mitgliederbeitrag	37'848.15		45'000.00		-7'151.85	-15.89	
3130.05	Div. DL Informatik	15.50		100.00		-84.50	-84.50	
4250.00	Verkauf Ansichtskarten		25.00		100.00	75.00	-75.00	
85	Industrie, Gewerbe, Handel	89'740.09		86'500.00		3'240.09	3.75	
850	Industrie, Gewerbe, Handel	89'740.09		86'500.00		3'240.09	3.75	
8500	Industrie, Gewerbe, Handel	89'740.09		86'500.00		3'240.09	3.75	
	<i>Nettoergebnis</i>		<i>89'740.09</i>		<i>86'500.00</i>			
3000.00	Sitzungsgelder Wirtschaftskommission	1'400.00		2'500.00		-1'100.00	-44.00	
3010.00	Löhne des Verwaltungs- und Betriebspersonals	18'700.20		18'200.00		500.20	2.75	
3010.09	Rückerstattung von Löhnen	-39.20				-39.20	-100.00	
3050.00	Beiträge AHV, IV, EO, ALV, FAK	1'498.40		1'500.00		-1.60	-0.11	
3052.00	Beiträge an Pensionskassen	2'064.60		2'000.00		64.60	3.23	
3053.00	Beiträge an Unfallversicherungen	159.55		100.00		59.55	59.55	
3055.00	Beiträge an Krankentaggeldversicherungen	276.80		300.00		-23.20	-7.73	

Stadt Amriswil

Erfolgsrechnung Funktionale Gliederung		Rechnung 2021		Budget 2021		Abweichung		Erläuterungen
		Aufwand	Ertrag	Aufwand	Ertrag	Betrag	%	
3130.01	Telefonkosten			600.00		-600.00	-100.00	
3170.00	Reisekosten und Spesen			200.00		-200.00	-100.00	
3635.00	Wirtschaftsförderung Regionalplanung Oberthurgau	49'549.50		48'700.00		849.50	1.74	
3635.01	Wirtschaftsförderung Verschiedenes	14'830.24		10'000.00		4'830.24	48.30	
3900.00	Interne Verrechnung Sachaufwand	200.00		300.00		-100.00	-33.33	
3900.01	Interne Verrechnung EDV	1'100.00		1'100.00				
3910.03	Interne Verrechnung Werkhofarbeiten			1'000.00		-1'000.00	-100.00	
9	FINANZEN UND STEUERN	4'310'089.08	22'963'563.51	1'334'750.00	21'652'400.00	1'664'175.57	-8.19	
	<i>Nettoergebnis</i>	<i>18'653'474.43</i>		<i>20'317'650.00</i>				
91	Steuern	61'359.01	16'690'505.46	100'000.00	15'450'000.00	-1'279'146.45	8.33	
910	Steuern	61'359.01	16'690'505.46	100'000.00	15'450'000.00	-1'279'146.45	8.33	
9100	Allgemeine Gemeindesteuern	61'359.01	16'690'505.46	100'000.00	15'450'000.00	-1'279'146.45	8.33	
	<i>Nettoergebnis</i>	<i>16'629'146.45</i>		<i>15'350'000.00</i>				
3181.00	Abschreibungen Steuern	61'359.01		100'000.00		-38'640.99	-38.64	
4000.00	Einkommenssteuern natürliche Personen Rechnungsjahr		11'872'274.86		12'100'000.00	227'725.14	-1.88	
4000.10	Einkommenssteuern natürliche Personen früherer Jahre		168'894.76		100'000.00	-68'894.76	68.89	
4001.00	Vermögenssteuern natürliche Personen Rechnungsjahr		1'061'859.64		1'100'000.00	38'140.36	-3.47	
4001.10	Vermögenssteuern natürliche Personen früherer Jahre		177'784.25		100'000.00	-77'784.25	77.78	
4002.00	Quellensteuern natürliche Personen		615'098.90		450'000.00	-165'098.90	36.69	
4010.00	Gewinn- / Kapitalsteuern juristische Personen		2'234'591.45		1'400'000.00	-834'591.45	59.61	Nicht vorhersehbar (trotz Corona-Krise)
4010.10	Gewinn- / Kapitalsteuern juristische Personen früherer Jahre		560'001.60		200'000.00	-360'001.60	180.00	Nicht vorhersehbar (trotz Corona-Krise)
93	Finanz- und Lastenausgleich		2'406'690.00		2'000'000.00	-406'690.00	20.33	
930	Finanz- und Lastenausgleich		2'406'690.00		2'000'000.00	-406'690.00	20.33	
9300	Finanz- und Lastenausgleich		2'406'690.00		2'000'000.00	-406'690.00	20.33	
	<i>Nettoergebnis</i>	<i>2'406'690.00</i>		<i>2'000'000.00</i>				
4621.50	Finanzausgleichsbeträge vom Kanton		2'406'690.00		2'000'000.00	-406'690.00	20.33	
95	Ertragsanteile, übrige	34'556.00	2'061'045.30	41'000.00	1'450'300.00	-617'189.30	43.79	
950	Ertragsanteile, übrige	34'556.00	2'061'045.30	41'000.00	1'450'300.00	-617'189.30	43.79	

Stadt Amriswil

Erfolgsrechnung Funktionale Gliederung		Rechnung 2021		Budget 2021		Abweichung		Erläuterungen
		Aufwand	Ertrag	Aufwand	Ertrag	Betrag	%	
9500	Ertragsanteile, übrige	34'556.00	2'061'045.30	41'000.00	1'450'300.00	-617'189.30	43.79	
	<i>Nettoergebnis</i>	<i>2'026'489.30</i>		<i>1'409'300.00</i>				
3181.00	Forderungsverluste Patenttaxen			1'000.00		-1'000.00	-100.00	
3601.11	An Kanton Wirte- und Alkoholpatente	34'556.00		40'000.00		-5'444.00	-13.61	
4601.01	Gemeindeanteil an Liegenschaftensteuern		749'961.10		730'000.00	-19'961.10	2.73	
4601.02	Gemeindeanteil an Grundstücksgewinnsteuern		1'257'373.20		650'000.00	-607'373.20	93.44	Starker Anstieg der Immobilienpreise
4601.11	Alkohol- und Wirtepatente		53'411.00		70'000.00	16'589.00	-23.70	
4601.13	Gebühren Warenautomaten		300.00		300.00			
96	Vermögens- und Schuldenverwaltung	1'322'637.10	1'472'845.65	1'193'750.00	1'028'450.00	-315'508.55	-190.87	
961	Zinsen	676'749.10	826'957.65	710'100.00	544'800.00	-315'508.55	-190.87	
9610	Zinsen	676'749.10	826'957.65	710'100.00	544'800.00	-315'508.55	-190.87	
	<i>Nettoergebnis</i>	<i>150'208.55</i>		<i>165'300.00</i>				
3401.00	Verzinsung kurzfristige Finanzverbindlichkeiten	161.67		2'000.00		-1'838.33	-91.92	
3406.00	Verzinsung langfristige Finanzverbindlichkeiten	569'213.09		600'000.00		-30'786.91	-5.13	
3409.01	Passivzinsen übrige Fonds	20'520.85		22'800.00		-2'279.15	-10.00	
3409.02	Passivzinsen Spezialfinanzierungen	84'985.90		75'300.00		9'685.90	12.86	
3499.00	Verzugszinsen	1'867.59		10'000.00		-8'132.41	-81.32	
4400.00	Post- und Bankzinsen				1'000.00	1'000.00	-100.00	
4401.01	Verzugszinsen auf Steuern		12'381.21		20'000.00	7'618.79	-38.09	
4401.02	übrige Zinsen				1'000.00	1'000.00	-100.00	
4401.03	Darlehenszinsen		227'773.70		214'000.00	-13'773.70	6.44	
4463.00	Beteiligungsertrag Regio Energie Amriswil (REA)		125'637.00			-125'637.00	-100.00	
4470.40	Baurechtzinsen VV		22'653.00		28'000.00	5'347.00	-19.10	
4940.00	Investitionszinsen (selbsttragende Abteilungen)		31'920.85		32'400.00	479.15	-1.48	
4940.01	Finanzvermögen		98'300.00		97'300.00	-1'000.00	1.03	
4940.02	Ertragsüberschuss Liegenschaften Finanzvermögen als Zinsen		308'291.89		151'100.00	-157'191.89	104.03	
963	Liegenschaften des Finanzvermögens	645'888.00	645'888.00	483'650.00	483'650.00			
963000	Liegenschaften des Finanzvermögens Allg.	388'458.77	203'154.35	190'850.00	13'050.00	7'504.42	4.22	
	<i>Nettoergebnis</i>		<i>185'304.42</i>		<i>177'800.00</i>			
3010.00	Löhne des Verwaltungs- und Betriebspersonals	21'496.00		21'600.00		-104.00	-0.48	
3010.09	Rückerstattung von Löhnen	-1'668.80				-1'668.80	-100.00	

Stadt Amriswil

Erfolgsrechnung Funktionale Gliederung		Rechnung 2021		Budget 2021		Abweichung		Erläuterungen
		Aufwand	Ertrag	Aufwand	Ertrag	Betrag	%	
3040.00	Familienzulagen	540.00		550.00		-10.00	-1.82	
3050.00	Beiträge AHV, IV, EO, ALV, FAK	1'616.45		1'800.00		-183.55	-10.20	
3052.00	Beiträge an Pensionskassen	2'359.80		2'300.00		59.80	2.60	
3053.00	Beiträge an Unfallversicherungen	553.85		500.00		53.85	10.77	
3055.00	Beiträge an Krankentaggeldversicherungen	304.55		300.00		4.55	1.52	
3170.00	Reisekosten und Spesen	720.00		800.00		-80.00	-10.00	
3411.40	Realisierte Verluste auf Gebäuden FV	44'301.75				44'301.75	100.00	
3439.50	Dienstleistungen Dritter	8'643.28		10'000.00		-1'356.72	-13.57	
3900.00	Interne Verrechnung Sachaufwand	200.00		300.00		-100.00	-33.33	
3900.01	Interne Verrechnung EDV	1'100.00		1'100.00				
3910.03	Interne Verrechnung Werkhofarbeiten			500.00		-500.00	-100.00	
3940.00	Ertragsüberschuss Liegenschaften als Zinsen	308'291.89		151'100.00		157'191.89	104.03	
4411.00	Gewinn aus Verkäufen von Grundstücken FV		187'001.40			-187'001.40	-100.00	
4430.02	Baurechtzinsen		1'013.75		1'050.00	36.25	-3.45	
4430.03	Pachtzinsen		15'139.20		12'000.00	-3'139.20	26.16	
963001	Angemietete Sozialwohnungen	32'525.70	24'000.00	33'500.00	24'000.00	-974.30	-10.26	
	<i>Nettoergebnis</i>		<i>8'525.70</i>		<i>9'500.00</i>			
3430.40	Baulicher Unterhalt Gebäude FV			5'000.00		-5'000.00	-100.00	
3439.10	Wasser, Energie, Heizmaterial	13'329.60		10'000.00		3'329.60	33.30	
3439.90	übriger Liegenschaftenaufwand FV	1'196.10		500.00		696.10	139.22	
3636.05	Wohnungsmieten	18'000.00		18'000.00				
4430.01	Mietzinse		24'000.00		24'000.00			
963002	Untergeschoss Feuerwehrzentrum	3'899.00	99'058.00	13'000.00	98'500.00	-9'659.00	11.30	
	<i>Nettoergebnis</i>	<i>95'159.00</i>		<i>85'500.00</i>				
3430.40	Baulicher Unterhalt	602.85		4'000.00		-3'397.15	-84.93	
3431.20	Anschaffungen Mobilien			2'000.00		-2'000.00	-100.00	
3431.90	übriger nicht baulicher Liegenschaftenunterhalt			1'000.00		-1'000.00	-100.00	
3439.10	Wasser, Energie, Heizmaterial	1'796.15		2'000.00		-203.85	-10.19	
3439.40	Sachversicherungsprämien			2'500.00		-2'500.00	-100.00	
3910.00	Interne Verrechnung Hauswart FW	1'500.00		1'500.00				
4430.01	Mietzinse		99'058.00		98'500.00	-558.00	0.57	
963003	Liegenschaft St. Gallerstrasse 6	61'824.69	31'391.45	67'800.00	29'400.00	-7'966.76	-20.75	

Stadt Amriswil

Erfolgsrechnung Funktionale Gliederung	Rechnung 2021		Budget 2021		Abweichung		Erläuterungen
	Aufwand	Ertrag	Aufwand	Ertrag	Betrag	%	
<i>Nettoergebnis</i>		30'433.24		38'400.00			
3430.40 Baulicher Unterhalt Gebäude FV	46'054.75		53'000.00		-6'945.25	-13.10	
3439.10 Wasser, Energie, Heizmaterial	6'204.40		5'500.00		704.40	12.81	
3439.40 Sachversicherungsprämien	293.09		300.00		-6.91	-2.30	
3910.03 Interne Verrechnung Werkhofarbeiten	1'272.45		1'000.00		272.45	27.25	
3940.00 Interne Verrechnung von kalk. Zinsen und Finanzaufwand	8'000.00		8'000.00				
4430.01 Mietzinse		23'880.00		23'900.00	20.00	-0.08	
4439.00 Nebenkosten		7'511.45		5'500.00	-2'011.45	36.57	
963004 Liegenschaft St. Gallerstrasse 11	10'178.18	17'962.70	15'200.00	19'000.00	-3'984.52	104.86	
<i>Nettoergebnis</i>	<i>7'784.52</i>		<i>3'800.00</i>				
3430.40 Baulicher Unterhalt Gebäude FV	351.90		4'000.00		-3'648.10	-91.20	
3439.10 Wasser, Energie, Heizmaterial	3'990.55		5'000.00		-1'009.45	-20.19	
3439.40 Sachversicherungsprämien	186.03		200.00		-13.97	-6.99	
3910.03 Interne Verrechnung Werkhofarbeiten	149.70		500.00		-350.30	-70.06	
3940.00 Interne Verrechnung von kalk. Zinsen und Finanzaufwand	5'500.00		5'500.00				
4430.01 Mietzinse		14'016.00		14'000.00	-16.00	0.11	
4439.00 Nebenkosten		3'946.70		5'000.00	1'053.30	-21.07	
963005 Liegenschaft Poststrasse 5	33'524.70	63'650.80	41'700.00	76'500.00	4'673.90	-13.43	
<i>Nettoergebnis</i>	<i>30'126.10</i>		<i>34'800.00</i>				
3430.40 Baulicher Unterhalt Gebäude FV	1'784.20		5'000.00		-3'215.80	-64.32	
3439.10 Wasser, Energie, Heizmaterial	7'220.55		12'000.00		-4'779.45	-39.83	
3439.40 Sachversicherungsprämien	715.30		700.00		15.30	2.19	
3910.03 Interne Verrechnung Werkhofarbeiten	804.65		1'000.00		-195.35	-19.54	
3940.00 Interne Verrechnung von kalk. Zinsen und Finanzaufwand	23'000.00		23'000.00				
4430.01 Mietzinse		55'095.10		64'500.00	9'404.90	-14.58	
4439.00 Nebenkosten		8'555.70		12'000.00	3'444.30	-28.70	
963007 Liegenschaft "Zur Heimat", Almensberg	7'157.25	13'200.00	10'400.00	13'200.00	-3'242.75	115.81	
<i>Nettoergebnis</i>	<i>6'042.75</i>		<i>2'800.00</i>				
3430.40 Baulicher Unterhalt Gebäude FV	643.45		4'000.00		-3'356.55	-83.91	
3439.40 Sachversicherungsprämien	613.80		500.00		113.80	22.76	

Stadt Amriswil

Erfolgsrechnung Funktionale Gliederung		Rechnung 2021		Budget 2021		Abweichung		Erläuterungen
		Aufwand	Ertrag	Aufwand	Ertrag	Betrag	%	
3940.00	Interne Verrechnung von kalk. Zinsen und Finanzaufwand	5'900.00		5'900.00				
4430.01	Mietzinse		13'200.00		13'200.00			
963008	Liegenschaft Alleestrasse 11	13'487.22	28'207.50	17'400.00	26'700.00	-5'420.28	58.28	
	<i>Nettoergebnis</i>	<i>14'720.28</i>		<i>9'300.00</i>				
3430.40	Baulicher Unterhalt Gebäude FV	161.55		4'000.00		-3'838.45	-95.96	
3439.10	Wasser, Energie, Heizmaterial	5'374.85		5'000.00		374.85	7.50	
3439.40	Sachversicherungsprämien	308.17		300.00		8.17	2.72	
3910.03	Interne Verrechnung Werkhofarbeiten	542.65		1'000.00		-457.35	-45.74	
3940.00	Interne Verrechnung von kalk. Zinsen und Finanzaufwand	7'100.00		7'100.00				
4430.01	Mietzinse		22'090.00		21'700.00	-390.00	1.80	
4439.00	Nebenkosten		6'117.50		5'000.00	-1'117.50	22.35	
963009	Liegenschaft Alleestrasse 11a	13'538.87	24'792.05	16'800.00	28'900.00	846.82	-7.00	
	<i>Nettoergebnis</i>	<i>11'253.18</i>		<i>12'100.00</i>				
3430.40	Baulicher Unterhalt Gebäude FV	1'616.35		4'000.00		-2'383.65	-59.59	
3439.10	Wasser, Energie, Heizmaterial	3'748.60		4'000.00		-251.40	-6.29	
3439.40	Sachversicherungsprämien	318.37		300.00		18.37	6.12	
3910.03	Interne Verrechnung Werkhofarbeiten	355.55		1'000.00		-644.45	-64.45	
3940.00	Interne Verrechnung von kalk. Zinsen und Finanzaufwand	7'500.00		7'500.00				
4430.01	Mietzinse		21'732.00		24'900.00	3'168.00	-12.72	
4439.00	Nebenkosten		3'060.05		4'000.00	939.95	-23.50	
963012	Garagen Heimstrasse	3'453.88	8'640.00	5'100.00	8'600.00	-1'686.12	48.17	
	<i>Nettoergebnis</i>	<i>5'186.12</i>		<i>3'500.00</i>				
3430.40	Baulicher Unterhalt Gebäude FV	135.80		1'000.00		-864.20	-86.42	
3439.10	Wasser, Energie, Heizmaterial	226.65		500.00		-273.35	-54.67	
3439.40	Sachversicherungsprämien	86.18		100.00		-13.82	-13.82	
3910.03	Interne Verrechnung Werkhofarbeiten	505.25		1'000.00		-494.75	-49.48	
3940.00	Interne Verrechnung von kalk. Zinsen und Finanzaufwand	2'500.00		2'500.00				
4430.01	Mietzinse		8'640.00		8'600.00	-40.00	0.47	
963013	Liegenschaft Hotel Bahnhof	25'909.58	54'250.00	24'900.00	67'200.00	13'959.58	-33.00	
	<i>Nettoergebnis</i>	<i>28'340.42</i>		<i>42'300.00</i>				

Stadt Amriswil

Erfolgsrechnung Funktionale Gliederung		Rechnung 2021		Budget 2021		Abweichung		Erläuterungen
		Aufwand	Ertrag	Aufwand	Ertrag	Betrag	%	
3430.40	Baulicher Unterhalt Gebäude FV	9'397.70		8'000.00		1'397.70	17.47	
3439.40	Sachversicherungsprämien	1'511.88		1'400.00		111.88	7.99	
3910.03	Interne Verrechnung Werkhofarbeiten			500.00		-500.00	-100.00	
3940.00	Interne Verrechnung von kalk. Zinsen und Finanzaufwand	15'000.00		15'000.00				
4430.01	Mietzinse		54'250.00		67'200.00	12'950.00	-19.27	
963014	Liegenschaft Untere Bahnhofstrasse 5	13'350.58	7'340.00	13'300.00	6'700.00	-589.42	-8.93	
	<i>Nettoergebnis</i>		<i>6'010.58</i>		<i>6'600.00</i>			
3430.40	Baulicher Unterhalt Gebäude FV	777.65		1'000.00		-222.35	-22.24	
3439.10	Wasser, Energie, Heizmaterial	3'399.95		2'500.00		899.95	36.00	
3439.40	Sachversicherungsprämien	269.53		300.00		-30.47	-10.16	
3910.03	Interne Verrechnung Werkhofarbeiten	1'403.45		2'000.00		-596.55	-29.83	
3940.00	Interne Verrechnung von kalk. Zinsen und Finanzaufwand	7'500.00		7'500.00				
4430.01	Mietzinse		7'340.00		6'700.00	-640.00	9.55	
963018	Liegenschaft Marktplatz 1	32'950.85	60'617.15	28'700.00	62'100.00	5'733.70	-17.17	
	<i>Nettoergebnis</i>	<i>27'666.30</i>		<i>33'400.00</i>				
3430.40	Baulicher Unterhalt Gebäude FV	10'585.46		8'600.00		1'985.46	23.09	Ersatz Kühlschranks
3439.10	Wasser, Energie, Heizmaterial	8'361.55		5'500.00		2'861.55	52.03	
3439.40	Sachversicherungsprämien	960.59		800.00		160.59	20.07	
3910.03	Interne Verrechnung Werkhofarbeiten	243.25		1'000.00		-756.75	-75.68	
3940.00	Interne Verrechnung von kalk. Zinsen und Finanzaufwand	12'800.00		12'800.00				
4430.01	Mietzinse		54'241.00		56'600.00	2'359.00	-4.17	
4439.00	Nebenkosten		6'376.15		5'500.00	-876.15	15.93	
963019	Parkplätze Schmidgasse		1'200.00	500.00	1'200.00	-500.00	71.43	
	<i>Nettoergebnis</i>	<i>1'200.00</i>		<i>700.00</i>				
3910.03	Interne Verrechnung Werkhofarbeiten			500.00		-500.00	-100.00	
4430.01	Mietzinse		1'200.00		1'200.00			
963021	Liegenschaft Schrofenstrasse 24	5'628.73	8'424.00	4'500.00	8'600.00	1'304.73	-31.82	
	<i>Nettoergebnis</i>	<i>2'795.27</i>		<i>4'100.00</i>				
3430.40	Baulicher Unterhalt Gebäude FV	2'128.73		2'000.00		128.73	6.44	
3940.00	Interne Verrechnung von kalk. Zinsen und Finanzaufwand	3'500.00		2'500.00		1'000.00	40.00	

Stadt Amriswil

Erfolgsrechnung Funktionale Gliederung		Rechnung 2021		Budget 2021		Abweichung		Erläuterungen
		Aufwand	Ertrag	Aufwand	Ertrag	Betrag	%	
4430.01	Mietzinse		8'424.00		8'600.00	176.00	-2.05	
97	Rückverteilungen		2'044.95		8'500.00	6'455.05	-75.94	
971	Rückverteilungen aus CO2-Abgabe		2'044.95		8'500.00	6'455.05	-75.94	
9710	Rückverteilungen aus CO2-Abgabe		2'044.95		8'500.00	6'455.05	-75.94	
	<i>Nettoergebnis</i>	<i>2'044.95</i>		<i>8'500.00</i>				
4699.10	Rückverteilung CO2-Abgabe		2'044.95		8'500.00	6'455.05	-75.94	
99	Nicht aufgeteilte Posten	2'891'536.97	330'432.15		1'715'150.00	4'276'254.82	-249.32	
995	Neutrale Aufwendungen und Erträge		330'432.15			-330'432.15	-100.00	
9950	Neutrale Aufwendungen und Erträge		330'432.15			-330'432.15	-100.00	
	<i>Nettoergebnis</i>	<i>330'432.15</i>						
4830.00	Ausserordentliche verschiedene Erträge		330'432.15			-330'432.15	-100.00	
999	Abschluss	2'891'536.97			1'715'150.00	4'606'686.97	-268.59	
9999	Abschluss	2'891'536.97			1'715'150.00	4'606'686.97	-268.59	
	<i>Nettoergebnis</i>		<i>2'891'536.97</i>	<i>1'715'150.00</i>				
9000.00	Ertragsüberschuss	2'891'536.97				2'891'536.97	100.00	
9001.00	Aufwandüberschuss				1'715'150.00	1'715'150.00	-100.00	
Total		39'580'310.66	39'580'310.66	38'624'000.00	38'624'000.00			

Stadt Amriswil

Gestufte Erfolgsausweis	Rechnung 2021	Budget 2021	Rechnung 2020
	Betrag	Betrag	Betrag
Betrieblicher Aufwand	33'251'969.04	34'814'700.00	34'855'867.00
30 Personalaufwand	8'651'847.87	9'225'400.00	8'475'406.35
31 Sach- und übriger Aufwand	7'767'485.82	7'748'600.00	8'538'844.85
33 Abschreibungen	1'479'993.00	1'532'700.00	1'419'148.00
35 Einlagen	638'880.57	501'900.00	664'761.97
36 Transferaufwand	14'525'084.28	15'575'100.00	15'603'225.48
37 Durchlaufende Beiträge	188'677.50	231'000.00	154'480.35
Betrieblicher Ertrag	35'090'696.45	33'401'200.00	35'107'157.29
40 Fiskalertrag	17'108'268.46	15'837'000.00	15'628'796.55
41 Regalien und Konzessionen	9'004.09	8'750.00	843.09
42 Entgelte	9'802'378.29	10'377'800.00	11'410'592.00
43 Verschiedene Erträge	391'665.44	128'100.00	263'548.10
45 Entnahmen Fonds	408'912.45	714'650.00	341'152.90
46 Transferertrag	7'181'790.22	6'103'900.00	7'307'744.30
47 Durchlaufende Beiträge	188'677.50	231'000.00	154'480.35
Ergebnis aus betrieblicher Tätigkeit	1'838'727.41	-1'413'500.00	251'290.29
34 Finanzaufwand	906'495.16	928'500.00	866'517.76
44 Finanzertrag	1'216'427.94	919'950.00	1'576'209.78
Ergebnis aus Finanzierung	309'932.78	-8'550.00	709'692.02
Operatives Ergebnis	2'148'660.19	-1'422'050.00	960'982.31
38 Ausserordentlicher Aufwand	37'245.00	393'100.00	217'619.50
48 Ausserordentlicher Ertrag	780'121.78	100'000.00	300'032.90
Ausserordentliches Ergebnis	742'876.78	-293'100.00	82'413.40
Gesamtergebnis Erfolgsrechnung	2'891'536.97	-1'715'150.00	1'043'395.71

Stadt Amriswil

Investitionsrechnung Artengliederung	Rechnung 2021		Budget 2021		Rechnung 2020	
	Ausgaben	Einnahmen	Ausgaben	Einnahmen	Ausgaben	Einnahmen
5 Investitionsausgaben	4'025'834.50		1'610'000.00		11'690'610.04	
50 Sachanlagen	2'237'320.95		1'330'000.00		6'385'688.41	
501 Strassen / Verkehrswege	734'046.50		800'000.00		971'306.70	
502 Wasserbau	16'761.35				148'271.05	
503 Übriger Tiefbau	1'052'450.75				291'594.40	
504 Hochbauten	282'895.35		110'000.00		4'743'322.11	
506 Mobilien	151'167.00		420'000.00		231'194.15	
52 Immaterielle Anlagen	606'077.60		70'000.00		3'084'392.18	
529 Übrige immaterielle Anlagen	606'077.60		70'000.00		3'084'392.18	
59 Passivierungen	1'182'435.95		210'000.00		2'220'529.45	
590 Passivierungen	1'182'435.95		210'000.00		2'220'529.45	
6 Investitionseinnahmen		4'025'834.50		1'610'000.00		11'690'610.04
63 Investitionsbeiträge für eigene Rechnung		1'182'435.95		210'000.00		2'220'529.45
630 Bund				210'000.00		120'529.45
631 Beiträge vom Kanton		687'418.00				
634 Öffentliche Unternehmungen		413'771.15				2'100'000.00
635 Private Unternehmungen		81'246.80				
69 Aktivierungen		2'843'398.55		1'400'000.00		9'470'080.59
690 Aktivierungen		2'843'398.55		1'400'000.00		9'470'080.59

Stadt Amriswil

Investitionsrechnung		Rechnung 2021		Budget 2021		Abweichung		Erläuterungen
Funktionale Gliederung		Ausgaben	Einnahmen	Ausgaben	Einnahmen	Betrag	%	
0	ALLGEMEINE VERWALTUNG	519'855.80	21'195.85	110'000.00		388'659.95	353.33	
	<i>Nettoinvestition</i>		<i>498'659.95</i>		<i>110'000.00</i>			
02	Allgemeine Dienste	519'855.80	21'195.85	110'000.00		388'659.95	353.33	
029	Verwaltungsliegenschaften, übriges	519'855.80	21'195.85	110'000.00		388'659.95	353.33	
0290	Stadthaus	519'855.80	21'195.85	110'000.00		388'659.95	353.33	
	<i>Nettoinvestition</i>		<i>498'659.95</i>		<i>110'000.00</i>			
5040.00	Klimaanlage			110'000.00		-110'000.00	-100.00	
5290.00	Erweiterung Stadthaus	519'855.80				519'855.80	100.00	Erweiterung Stadthaus / Umbau Rettungsdienst Kredit Fr. 5'370'000.- / Abrechnung Fr. 5'904'218.15
6350.00	Kostenbeteiligung Spital Thurgau		21'195.85			-21'195.85	-100.00	
1	ÖFFENTLICHE ORDNUNG UND SICHERHEIT, VERTEIDIGUNG	151'167.00		420'000.00	210'000.00	-58'833.00	-28.02	
	<i>Nettoinvestition</i>		<i>151'167.00</i>		<i>210'000.00</i>			
15	Feuerwehr	151'167.00		420'000.00	210'000.00	-58'833.00	-28.02	
150	Feuerwehr (Selbsttragend)	151'167.00		420'000.00	210'000.00	-58'833.00	-28.02	
1500	Feuerwehr	151'167.00		420'000.00	210'000.00	-58'833.00	-28.02	
	<i>Nettoinvestition</i>		<i>151'167.00</i>		<i>210'000.00</i>			
5060.02	Pionierfahrzeug	151'167.00		420'000.00		-268'833.00	-64.01	
6300.03	Subv. Pionierfahrzeug				210'000.00	210'000.00	-100.00	
3	KULTUR, SPORT UND FREIZEIT	288'133.65	1'101'189.15			-813'055.50	-100.00	
	<i>Nettoinvestition</i>	<i>813'055.50</i>						
34	Sport und Freizeit	288'133.65	1'101'189.15			-813'055.50	-100.00	
341	Sport	288'133.65	1'101'189.15			-813'055.50	-100.00	
3410	Sportanlagen	99'118.40				99'118.40	100.00	
	<i>Nettoinvestition</i>		<i>99'118.40</i>					
5030.00	Sanierung Drainagen Rasen Nordplatze, neue Bewässerungsanlage	99'118.40				99'118.40	100.00	
3415	Sport Turn- und Sporthalle Tellenfeld	189'015.25	1'101'189.15			-912'173.90	-100.00	
	<i>Nettoinvestition</i>	<i>912'173.90</i>						
5040.00	Neubau Sporthalle Tellenfeld	-113'166.45				-113'166.45	-100.00	
5040.02	Sanierung Sporthalle Tellenfeld	302'181.70				302'181.70	100.00	
6310.00	Beitrag Kanton für Neubau Sporthalle Tellenfeld		562'338.00			-562'338.00	-100.00	
6310.02	Beitrag Kanton für Sanierung Sporthalle Tellenfeld		125'080.00			-125'080.00	-100.00	
6340.00	Kostenanteil Schulgemeinde		413'771.15			-413'771.15	-100.00	

Stadt Amriswil

Investitionsrechnung		Rechnung 2021		Budget 2021		Abweichung		Erläuterungen
Funktionale Gliederung		Ausgaben	Einnahmen	Ausgaben	Einnahmen	Betrag	%	
6	VERKEHR UND NACHRICHTENÜBERMITTLUNG	1'608'403.25	60'050.95	870'000.00		678'352.30	77.97	
	<i>Nettoinvestition</i>		<i>1'548'352.30</i>		<i>870'000.00</i>			
61	Strassenverkehr	1'459'082.70	60'050.95	870'000.00		529'031.75	60.81	
613	Kantonsstrassen, übrige	89'627.60				89'627.60	100.00	
6130	Kantonsstrassen, übrige	89'627.60				89'627.60	100.00	
	<i>Nettoinvestition</i>		<i>89'627.60</i>					
5010.01	Erlen, Engishofen-Oberaach, Fahrbahnsanierung mit Radweg	62'000.00				62'000.00	100.00	
5010.03	Sanierung Verbindungsstrasse Oberaach-Niederaach	3'855.30				3'855.30	100.00	
5010.06	Kreisel Pentorama/Ausbau Weinfelderstrasse	14'540.95				14'540.95	100.00	
5010.09	Sanierung Arbonerstrasse	9'231.35				9'231.35	100.00	
615	Gemeindestrassen	1'189'353.20	60'050.95	800'000.00		329'302.25	41.16	
6150	Gemeindestrassen	644'418.90	50'050.95	800'000.00		-205'632.05	-25.70	
	<i>Nettoinvestition</i>		<i>594'367.95</i>		<i>800'000.00</i>			
5010.01	Neuer Einlenker Rächlisberg in Hagenwilerstrasse	-178'144.35				-178'144.35	-100.00	
5010.02	Mostereistrasse, Oberaach	2'112.00				2'112.00	100.00	
5010.03	Tellenfeldstrasse inkl. PP bis Liegenschaft E. Laib	2'910.05				2'910.05	100.00	
5010.08	Überland Hofwiesstr., Hagenwil / Überlandstr. hagenwil - Hueb, Hocheinbau / OB	78'930.10		170'000.00		-91'069.90	-53.57	Hofwiesstrasse Hagenwil wurde nicht ausgeführt, OB (Porenverschluss Tragschicht) Ausführung Sommer 2022
5010.09	Überlandstr. Biessenhofen - Engishofen, Hocheinbau / OB	146'588.95		180'000.00		-33'411.05	-18.56	
5010.11	Rainstrasse (mit REA Wassersanierung)	101'433.75		130'000.00		-28'566.25	-21.97	
5010.12	Weidwiesen-, Alpenstr.	293'685.85				293'685.85	100.00	

Stadt Amriswil

Investitionsrechnung		Rechnung 2021		Budget 2021		Abweichung		Erläuterungen
		Ausgaben	Einnahmen	Ausgaben	Einnahmen	Betrag	%	
Funktionale Gliederung								
5010.13	Eggstrasse (St. Gallerstr. - Egg), Hocheinbau / OB, ev. mit Fussweg	73'481.40		210'000.00		-136'518.60	-65.01	Budgetierter Fussweg wurde nicht ausgeführt, nur Fahrbahnsanierung, OB (Porenverschluss) folgt im Sommer 2022
5010.14	Gebiet Rächlisberg OB einfach, OB doppelt	113'671.50		110'000.00		3'671.50	3.34	
5010.30	Sanierung Kirchstrasse Teil Nord, Umsetzung Tempo 30-Zone	9'749.65				9'749.65	100.00	
6350.01	Kostenbeteiligung Fortimo		50'050.95			-50'050.95	-100.00	
6151	Parkhaus/Parkplätze	544'934.30	10'000.00			534'934.30	100.00	
	<i>Nettoinvestition</i>		534'934.30					
5030.00	Neugestaltung Radolfzellerpark	544'934.30				544'934.30	100.00	
6350.00	Einnahme Radolfzeller Park		10'000.00			-10'000.00	-100.00	
619	Strassen, n.a.g.	180'101.90		70'000.00		110'101.90	157.29	
6191	Werkhof	180'101.90		70'000.00		110'101.90	157.29	
	<i>Nettoinvestition</i>		180'101.90		70'000.00			
5040.00	Neubau Werkhof und Umgebungsarbeiten	93'880.10				93'880.10	100.00	Neubauprojekt Werkhof: Kreditgenehmigung 13.06.2021 Fr. 6'350'000.-
5290.00	Planungskredit Sanierung Erweiterung Werkhof	86'221.80		70'000.00		16'221.80	23.17	Planerwahlverfahren, Aufbereitungsphase
62	Öffentlicher Verkehr	149'320.55				149'320.55	100.00	
621	Öffentliche Verkehrsinfrastruktur	149'320.55				149'320.55	100.00	
6210	Öffentliche Verkehrsinfrastruktur	149'320.55				149'320.55	100.00	
	<i>Nettoinvestition</i>		149'320.55					
5030.01	Projekt Neugestaltung Busbahnhof Weiterbearbeitung Vorprojekt	149'320.55				149'320.55	100.00	
7	UMWELTSCHUTZ UND RAUMORDNUNG	275'838.85				275'838.85	100.00	
	<i>Nettoinvestition</i>		275'838.85					
74	Verbauungen	16'761.35				16'761.35	100.00	
741	Gewässerverbauungen	16'761.35				16'761.35	100.00	
7410	Gewässerverbauungen	16'761.35				16'761.35	100.00	
	<i>Nettoinvestition</i>		16'761.35					
5020.01	Gewässerverbauung	16'761.35				16'761.35	100.00	Gerinnesanierung Eidbach (Biessenhoferwald)
77	Übriger Umweltschutz	259'077.50				259'077.50	100.00	
771	Friedhof und Bestattung	259'077.50				259'077.50	100.00	
7710	Friedhof und Bestattung Amriswil (allgemein)	259'077.50				259'077.50	100.00	
	<i>Nettoinvestition</i>		259'077.50					
5030.01	Gemeinschaftsgrab mit Beschriftung	259'077.50				259'077.50	100.00	

Stadt Amriswil

Investitionsrechnung		Rechnung 2021		Budget 2021		Abweichung		Erläuterungen
Funktionale Gliederung		Ausgaben	Einnahmen	Ausgaben	Einnahmen	Betrag	%	
9	FINANZEN UND STEUERN	1'182'435.95	2'843'398.55	210'000.00	1'400'000.00	-470'962.60	39.58	
	<i>Nettoinvestition</i>	<i>1'660'962.60</i>		<i>1'190'000.00</i>				
99	Nicht aufgeteilte Posten	1'182'435.95	2'843'398.55	210'000.00	1'400'000.00	-470'962.60	39.58	
999	Abschluss	1'182'435.95	2'843'398.55	210'000.00	1'400'000.00	-470'962.60	39.58	
9999	Abschluss	1'182'435.95	2'843'398.55	210'000.00	1'400'000.00	-470'962.60	39.58	
	<i>Nettoinvestition</i>	<i>1'660'962.60</i>		<i>1'190'000.00</i>				
5900.00	Passivierte Einnahmen	1'182'435.95		210'000.00		972'435.95	463.06	
6900.00	Aktivierte Ausgaben		2'843'398.55		1'400'000.00	-1'443'398.55	103.10	

Verpflichtungskreditkontrolle - Abgeschlossene Investitionen im Jahr 2021

Datum	Kreditgeber	Beschluss- Nummer	Kredit	Kontonr.	Kreditbezeichnung	Summe	Rechnung 2021	Gesamtkosten bis 2021	Restkredit (+) Kredit- überschreitung (-)	Budget 2021 Saldo
				3	KULTUR, SPORT UND FREIZEIT	10'117'662.00	-813'055.50	10'543'684.35	-426'022.35	
				34	Sport und Freizeit	10'117'662.00	-813'055.50	10'543'684.35	-426'022.35	
				341	Sport	10'117'662.00	-813'055.50	10'543'684.35	-426'022.35	
				3410	Sportanlagen	200'000.00	99'118.40	233'836.15	-33'836.15	
05.12.19	BUDGET	BIN00048	200'000.00	5030.00	INV00020 Sanierung Drainagen Rasen Nordplatze, neue Bewässerungsanlage	200'000.00	99'118.40	233'836.15	-33'836.15	
				3415	Sport Turn- und Sporthalle Tellenfeld	9'917'662.00	-912'173.90	10'309'848.20	-392'186.20	
				INV00022	Sanierung Sporthalle Tellenfeld	2'305'000.00	-433'081.80	2'544'516.86	-239'516.86	
05.06.16	VOLK	BIN00049	4'610'000.00	5040.02						
05.06.16	VOLK	BIN00049	-2'305'000.00	6340.00						
				INV00039	Neubau Sporthalle Tellenfeld	7'612'662.00	-479'092.10	7'765'331.34	-152'669.34	
05.06.16	VOLK	BIN00004	10'895'000.00	5040.00						
05.06.16	VOLK	BIN00004	-782'338.00	6310.00						
05.06.16	VOLK	BIN00004	-2'500'000.00	6320.00						
				6	VERKEHR UND NACHRICHTENÜBERMITTLUNG	620'000.00		580'225.40	39'774.60	
				61	Strassenverkehr	500'000.00		386'085.20	113'914.80	
				615	Gemeindestrassen	500'000.00		386'085.20	113'914.80	
				6150	Gemeindestrassen	500'000.00		386'085.20	113'914.80	
04.12.14	BUDGET	BIN00029	340'000.00	5010.07	INV00028 Schossstrasse Hagenwil, Sanierung und Umgestaltung	340'000.00		258'178.00	81'822.00	
				INV00057	Sanierung Landstrasse Räuchlisberg Unterdorf bis Hagenwilerstrasse	160'000.00		127'907.20	32'092.80	
13.12.18	BUDGET	BIN00037	160'000.00	5010.27						
				62	Öffentlicher Verkehr	120'000.00		194'140.20	-74'140.20	
				621	Öffentliche Verkehrsinfrastruktur	120'000.00		194'140.20	-74'140.20	
				6210	Öffentliche Verkehrsinfrastruktur	120'000.00		194'140.20	-74'140.20	
13.12.18	BUDGET	BIN00033	120'000.00	5030.00	INV00060 Projektkredit Neugestaltung Busbahnhof bis und mit Planaufgabe	120'000.00		194'140.20	-74'140.20	

Verpflichtungskreditkontrolle - Abgeschlossene Investitionen im Jahr 2021

Datum	Kreditgeber	Beschluss- Nummer	Kredit	Kontonr.	Kreditbezeichnung	Summe	Rechnung 2021	Gesamtkosten bis 2021	Restkredit (+) Kredit- überschreitung (-)	Budget 2021 Saldo
03.12.15	BUDGET	BIN00027	135'000.00	7	UMWELTSCHUTZ UND RAUMORDNUNG	415'000.00	259'077.50	314'779.35	100'220.65	
				74	Verbauungen	135'000.00		55'701.85	79'298.15	
				741	Gewässerverbauungen	135'000.00		55'701.85	79'298.15	
				7410	Gewässerverbauungen	135'000.00		55'701.85	79'298.15	
				INV00034	Hochwasserschutzmassnahmen und Revitalisierungsplanung	135'000.00		55'701.85	79'298.15	
				5030.00						
				77	Übriger Umweltschutz	280'000.00		259'077.50	20'922.50	
31.01.21	STRAT	BIN00058	280'000.00	771	Friedhof und Bestattung	280'000.00	259'077.50	259'077.50	20'922.50	
				7710	Friedhof und Bestattung Amriswil (allgemein)	280'000.00		259'077.50	20'922.50	
				INV00064	Gemeinschaftsgrab mit Beschriftung	280'000.00		259'077.50	20'922.50	
				5030.01						

Verpflichtungskreditkontrolle - offene Investitionen

Datum	Kreditgeber	Beschluss- Nummer	Kredit	Kontonr.	Kreditbezeichnung	Summe	Rechnung 2021	Gesamtkosten bis 2021	Restkredit (+) Kredit- überschreitung (-)	Budget 2021 Saldo
				0	ALLGEMEINE VERWALTUNG	5'480'000.00	498'659.95	5'904'218.38	-424'218.38	110'000.00
				02	Allgemeine Dienste	5'480'000.00	498'659.95	5'904'218.38	-424'218.38	110'000.00
				029	Verwaltungsliegenschaften, übriges	5'480'000.00	498'659.95	5'904'218.38	-424'218.38	110'000.00
				0290	Stadthaus	5'480'000.00	498'659.95	5'904'218.38	-424'218.38	110'000.00
24.09.17	VOLK	BIN00002	5'370'000.00	INV00001	Erweiterung Stadthaus	5'370'000.00	498'659.95	5'904'218.38	-534'218.38	
				5290.00						
				INV00061	Klimaanlage	110'000.00			110'000.00	110'000.00
				1	ÖFFENTLICHE ORDNUNG UND SICHERHEIT, VERTEIDIGUNG	10'080'000.00	151'167.00	11'386'191.31	-1'306'191.31	210'000.00
				15	Feuerwehr	10'080'000.00	151'167.00	11'386'191.31	-1'306'191.31	210'000.00
				150	Feuerwehr (Selbsttragend)	10'080'000.00	151'167.00	11'386'191.31	-1'306'191.31	210'000.00
				1500	Feuerwehr	10'080'000.00	151'167.00	11'386'191.31	-1'306'191.31	210'000.00
24.11.13	VOLK	BIN00019	9'870'000.00	INV00003	Neubau Feuerwehrzentrum	9'870'000.00		11'235'024.31	-1'365'024.31	
				5040.00						
				INV00031	Pionierfahrzeug	210'000.00	151'167.00	151'167.00	58'833.00	210'000.00
10.12.20	BUDGET	BIN00056	420'000.00	5060.02						
10.12.20	BUDGET	BIN00056	-210'000.00	6300.03						
				3	KULTUR, SPORT UND FREIZEIT	638'000.00			638'000.00	
				INV00068	Ersatz Saalbeleuchtung Halogen (Pentorama)	260'000.00			260'000.00	
				34	Sport und Freizeit	378'000.00			378'000.00	
				341	Sport	378'000.00			378'000.00	
				3410	Sportanlagen	378'000.00			378'000.00	
				INV00069	Ersatz Beleuchtung Nordostplatz (Sportanlagen)	223'000.00			223'000.00	
09.12.21	BUDGET	BIN00062	223'000.00	5060.00						
				INV00070	Sanierung Nordostplatz und Spickel Nordplatz	155'000.00			155'000.00	
09.12.21	BUDGET	BIN00063	155'000.00	5030.01						
				6	VERKEHR UND NACHRICHTENÜBERMITTLUNG	16'794'000.00	1'548'352.30	6'383'841.50	10'410'158.50	870'000.00
				61	Strassenverkehr	16'594'000.00	1'399'031.75	6'234'520.95	10'359'479.05	870'000.00
				613	Kantonsstrassen, übrige	3'841'000.00	89'627.60	3'144'906.35	696'093.65	
				6130	Kantonsstrassen, übrige	3'841'000.00	89'627.60	3'144'906.35	696'093.65	

Verpflichtungskreditkontrolle - offene Investitionen

Datum	Kreditgeber	Beschluss- Nummer	Kredit	Kontonr.	Kreditbezeichnung	Summe	Rechnung 2021	Gesamtkosten bis 2021	Restkredit (+) Kredit- überschreitung (-)	Budget 2021 Saldo
05.12.19	BUDGET	BIN00041	160'000.00	INV00005 5010.01	Erlen, Engshofen-Oberaach, Fahrbahnsanierung mit Radweg	160'000.00	62'000.00	62'000.00	98'000.00	
05.12.13	BUDGET	BIN00030	150'000.00	INV00006 5010.03	Sanierung Verbindungsstrasse Oberaach-Niederaach	410'000.00	3'855.30	385'081.80	24'918.20	
04.12.14	BUDGET	BIN00030	260'000.00	5010.03						
05.12.13	BUDGET	BIN00020	600'000.00	INV00007 5010.04	Sanierung Weinfelderstrasse	600'000.00		606'749.40	-6'749.40	
08.03.15	VOLK	BIN00021	1'241'000.00	INV00009 5010.06	Kreisel Pentorama / Ausbau Weinfelderstrasse	1'241'000.00	14'540.95	1'294'996.15	-53'996.15	
07.12.17	BUDGET	BIN00006	180'000.00	INV00041 5010.08	Trottoirergänzung Schocherswil	180'000.00		156'847.65	23'152.35	
07.12.17	BUDGET	BIN00007	800'000.00	INV00042 5010.09	Sanierung Arbonerstrasse	800'000.00	9'231.35	639'231.35	160'768.65	
13.12.18	BUDGET	BIN00032	450'000.00	INV00052 5010.10	Sanierung Säntisstrasse ab Arbonerstrasse bis Bahnhofstrasse	450'000.00			450'000.00	
				615	Gemeindestrassen	5'663'000.00	1'129'302.25	2'818'490.95	2'844'509.05	800'000.00
				6150	Gemeindestrassen	5'433'000.00	594'367.95	2'434'556.65	2'998'443.35	800'000.00
05.12.19	BUDGET	BIN00042	450'000.00	INV00008 5010.00	Ausbau Verlängerung Loh- bis Arbonerstrasse	450'000.00		66'241.95	383'758.05	
10.12.20	BUDGET	BIN00051	170'000.00	INV00010 5010.08	Überlandstr. Hofwiesstr. Hagenwil / Überlandstr. Hagenwil-Hueb, Hocheinbau /OB	170'000.00	78'930.10	78'930.10	91'069.90	170'000.00
05.12.19	BUDGET	BIN00043	380'000.00	INV00012 5010.01	Neuer Einlenker Rächlisberg in Hagenwilerstrasse	380'000.00	-178'144.35	83'455.60	296'544.40	
05.12.19	BUDGET	BIN00044	370'000.00	INV00013 5010.02	Mostereistrasse, Oberaach	370'000.00	2'112.00	347'041.95	22'958.05	
05.12.19	BUDGET	BIN00045	170'000.00	INV00014 5010.03	Tellenfeldstrasse inkl. PP bis Liegenschaft E. Laib	170'000.00	2'910.05	151'297.00	18'703.00	
				INV00017	Verlängerung Weidwiesenstrasse bis Neustudenstrasse, ab Alpenstrasse	240'000.00			240'000.00	

Verpflichtungskreditkontrolle - offene Investitionen

Datum	Kreditgeber	Beschluss- Nummer	Kredit	Kontonr.	Kreditbezeichnung	Summe	Rechnung 2021	Gesamtkosten bis 2021	Restkredit (+) Kredit- überschreitung (-)	Budget 2021 Saldo
05.12.19	BUDGET	BIN00046	240'000.00	5010.04						
				INV00021	Weidwiesen-, Alpenstrasse	1'358'000.00	293'685.85	1'215'839.00	142'161.00	
10.12.98	BUDGET	BIN00024	20'000.00	5010.12						
19.10.03	VOLK	BIN00024	1'138'000.00	5010.12						
05.09.19	BUDGET	BIN00024	200'000.00	5010.12						
				INV00025	Überlandstr. Biessenhofen - Engshofen, Hocheinbau / OB	180'000.00	146'588.95	146'588.95	33'411.05	180'000.00
10.12.20	BUDGET	BIN00052	180'000.00	5010.09						
				INV00026	Rainstrasse (mit REA Wassersanierung)	130'000.00	101'433.75	101'433.75	28'566.25	130'000.00
10.12.20	BUDGET	BIN00053	130'000.00	5010.11						
				INV00027	Eggstr. (St. Gallerstr. - Egg), Hocheinbau / OB, ev. mit Fussweg	210'000.00	73'481.40	73'481.40	136'518.60	210'000.00
10.12.20	BUDGET	BIN00054	210'000.00	5010.13						
				INV00029	Gebiet Rächlisberg OB einfach, OB doppelt	110'000.00	113'671.50	113'671.50	-3'671.50	110'000.00
10.12.20	BUDGET	BIN00055	110'000.00	5010.14						
				INV00044	Sanierung Geh- und Radweg Bielackerstrasse	165'000.00	-50'050.95	46'825.80	118'174.20	
07.12.17	BUDGET	BIN00009	225'000.00	5010.19						
07.12.17	BUDGET	BIN00009	-60'000.00	6350.01						
				INV00066	Sanierung Kirchstrasse Teil Nord, Umsetzung Tempo 30- Zone	500'000.00	9'749.65	9'749.65	490'250.35	
				INV00067	Sanierung Käsestrasse, Gestaltung Tempo 30- Zone, Schocherswil	1'000'000.00			1'000'000.00	
				6151	Parkhaus/Parkplätze	230'000.00	534'934.30	383'934.30	-153'934.30	
				INV00023	Neugestaltung Radolfzellerpark	230'000.00	534'934.30	383'934.30	-153'934.30	
05.12.19	BUDGET	BIN00050	400'000.00	5030.00						
05.12.19	BUDGET	BIN00050	-170'000.00	6350.00						
				619	Strassen, n.a.g.	7'090'000.00	180'101.90	271'123.65	6'818'876.35	70'000.00
				6191	Werkhof	7'090'000.00	180'101.90	271'123.65	6'818'876.35	70'000.00
				INV00002	Planungskredit Sanierung Erweiterung Werkhof	170'000.00	86'221.80	177'243.55	-7'243.55	70'000.00
13.12.12	BUDGET	BIN00018	100'000.00	5290.00						
07.03.21	BUDGET	BIN00018	70'000.00	5290.00						
				INV00071	Neubau Werkhof und Umgebungsarbeiten	5'780'000.00	93'880.10	93'880.10	5'686'119.90	

Verpflichtungskreditkontrolle - offene Investitionen

Datum	Kreditgeber	Beschluss- Nummer	Kredit	Kontonr.	Kreditbezeichnung	Summe	Rechnung 2021	Gesamtkosten bis 2021	Restkredit (+) Kredit- überschreitung (-)	Budget 2021 Saldo
				INV00072	Sanierung Altbau Werkhof	500'000.00			500'000.00	
				INV00073	Einstellhalle für Marktstände und Festbankgarnituren	640'000.00			640'000.00	
				62	Öffentlicher Verkehr	200'000.00	149'320.55	149'320.55	50'679.45	
				621	Öffentliche Verkehrsinfrastruktur	200'000.00	149'320.55	149'320.55	50'679.45	
				6210	Öffentliche Verkehrsinfrastruktur	200'000.00	149'320.55	149'320.55	50'679.45	
				INV00065	Projektkredit Neugestaltung Busbahnhof Weiterbearbeitung Vorprojekt	200'000.00	149'320.55	149'320.55	50'679.45	
				7	UMWELTSCHUTZ UND RAUMORDNUNG	810'000.00	16'761.35	289'297.80	520'702.20	
				72	Abwasserbeseitigung	320'000.00			320'000.00	
				720	Abwasserbeseitigung	320'000.00			320'000.00	
				7201	Abwasserbeseitigung [Gemeindebetrieb] (selbsttragend)	320'000.00			320'000.00	
				INV00032	Meteorkanal Erschliessung lifang, Kreuzlingerstrasse	320'000.00			320'000.00	
08.12.16	BUDGET	BIN00022	320'000.00	5030.00						
				74	Verbauungen	490'000.00	16'761.35	289'297.80	200'702.20	
				741	Gewässerverbauungen	490'000.00	16'761.35	289'297.80	200'702.20	
				7410	Gewässerverbauungen	490'000.00	16'761.35	289'297.80	200'702.20	
07.12.17	BUDGET	BIN00013	920'000.00	5020.01	INV00048 Eidbach Biessenhoferwald Retension Weiher	490'000.00	16'761.35	289'297.80	200'702.20	
07.12.17	BUDGET	BIN00013	-430'000.00	6300.01						

Stadt Amriswil

Bilanz mit Veränderung		Bilanz 31.12.21	Bilanz 31.12.20	Zu- / Abnahme
1	Aktiven	122'943'316.57	119'287'305.04	3'656'011.53
10	Finanzvermögen	61'814'131.51	56'538'838.63	5'275'292.88
100	Flüssige Mittel und kurzfristige Geldanlagen	20'390'554.12	15'607'429.40	4'783'124.72
1000	Kasse	21'789.05	7'932.01	13'857.04
1001	Post	9'783'156.40	9'132'276.47	650'879.93
1002	Bank	10'585'608.67	6'467'220.92	4'118'387.75
101	Forderungen	11'390'424.57	10'322'633.43	1'067'791.14
1010	Forderungen aus Lieferungen und Leistungen	957'004.68	836'853.93	120'150.75
1012	Steuerforderungen	9'152'128.21	8'705'500.95	446'627.26
1013	Anzahlungen an Dritte	1'100.00	1'100.00	
1015	Interne Kontokorrente	1'280'191.68	779'178.55	501'013.13
104	Aktive Rechnungsabgrenzungen	724'109.82	1'106'474.20	-382'364.38
1040	Personalaufwand	2'593.40	1'770.00	823.40
1041	Sach- und übriger Betriebsaufwand	30'267.90	34'124.10	-3'856.20
1042	Steuern	562'144.90	551'321.50	10'823.40
1043	Transfers der Erfolgsrechnung	87'594.05	346'553.10	-258'959.05
1044	Finanzaufwand / Finanzertrag	8'901.20	17'393.40	-8'492.20
1045	Übriger betrieblicher Ertrag	32'608.37	34'782.65	-2'174.28
1046	Aktive Rechnungsabgrenzungen Investitionsrechnung		120'529.45	-120'529.45
107	Finanzanlagen	5'100'007.00	5'100'007.00	
1070	Aktien und Anteilscheine	5'100'007.00	5'100'007.00	
108	Sachanlagen FV	24'209'036.00	24'402'294.60	-193'258.60
1080	Grundstücke FV	19'763'436.00	19'956'694.60	-193'258.60
1084	Gebäude FV	4'445'600.00	4'445'600.00	
14	Verwaltungsvermögen	61'129'185.06	62'748'466.41	-1'619'281.35
140	Sachanlagen VV	32'620'330.44	32'109'595.39	510'735.05
1400	Grundstücke VV	1'703'042.10	1'023'443.45	679'598.65
1401	Strassen / Verkehrswege	4'378'781.45	3'851'214.35	527'567.10
1402	Wasserbau	2.00	2.00	
1403	Übrige Tiefbauten	197'545.15	131'351.75	66'193.40
1404	Hochbauten	24'544'608.69	25'809'799.59	-1'265'190.90
1405	Waldungen	1.00	1.00	
1406	Möbilien VV	641'573.40	703'552.40	-61'979.00
1407	Anlagen im Bau VV	1'154'776.65	590'230.85	564'545.80
144	Darlehen	20'991'251.17	22'991'251.17	-2'000'000.00
1444	Darlehen an öffentliche Unternehmungen	20'991'251.17	22'991'251.17	-2'000'000.00
145	Beteiligungen, Grundkapitalien	5.00	5.00	
1454	Beteiligungen an öffentlichen Unternehmungen	5.00	5.00	

Stadt Amriswil

Bilanz mit Veränderung		Bilanz 31.12.21	Bilanz 31.12.20	Zu- / Abnahme
146	Investitionsbeiträge	7'517'598.45	7'647'614.85	-130'016.40
1464	Investitionsbeiträge an öffentliche Unternehmungen	5'684'904.60	5'765'388.00	-80'483.40
1465	Investitionsbeiträge an private Unternehmungen	1'832'693.85	1'882'226.85	-49'533.00
2	Passiven	-122'943'316.57	-119'287'305.04	-3'656'011.53
20	Fremdkapital	-93'977'376.26	-93'499'711.54	-477'664.72
200	Laufende Verbindlichkeiten	-17'326'971.94	-17'166'042.18	-160'929.76
2000	Laufende Verbindlichkeiten aus Lieferungen und Leistungen	-4'020'234.45	-4'791'463.57	771'229.12
2003	Erhaltene Anzahlungen von Dritten	-668.70	-614.80	-53.90
2005	Interne Kontokorrente	-11'234'701.56	-10'280'934.18	-953'767.38
2006	Depotgelder und Kautionen	-1'359'405.35	-1'361'360.10	1'954.75
2009	Übrige laufende Verpflichtungen	-711'961.88	-731'669.53	19'707.65
204	Passive Rechnungsabgrenzungen	-1'155'534.42	-669'483.01	-486'051.41
2040	Personalaufwand	-90'933.05	-103'958.25	13'025.20
2041	Sach- und übriger Betriebsaufwand	-103'474.35	-11'691.80	-91'782.55
2042	Steuern	-404'476.99	-324'196.88	-80'280.11
2043	Transfers der Erfolgsrechnung	-181'256.15	-525.00	-180'731.15
2044	Finanzaufwand / Finanzertrag	-221'373.13	-220'593.03	-780.10
2045	Übriger betrieblicher Ertrag	-48'675.20	-8'518.05	-40'157.15
2046	Passive Rechnungsabgrenzungen Investitionsrechnung	-105'345.55		-105'345.55
205	Kurzfristige Rückstellungen	-330'000.00	-245'000.00	-85'000.00
2050	Kurzfristige Rückstellungen aus Mehrleistungen des Personals	-330'000.00	-245'000.00	-85'000.00
206	Langfristige Finanzverbindlichkeiten	-74'670'000.00	-74'930'000.00	260'000.00
2064	Darlehen, Darlehen	-74'670'000.00	-74'930'000.00	260'000.00
209	Verbindlichkeiten gegenüber Spezialfinanzierungen und	-494'869.90	-489'186.35	-5'683.55
2092	Verbindlichkeiten gegenüber Legaten und Stiftungen ohne	-494'869.90	-489'186.35	-5'683.55
29	Eigenkapital	-28'965'940.31	-25'787'593.50	-3'178'346.81
290	Verpflichtungen (+) bzw. Vorschüsse (-) gegenüber	-8'858'968.58	-8'498'591.46	-360'377.12
2900	Spezialfinanzierungen im EK	-8'858'968.58	-8'498'591.46	-360'377.12
291	Fonds	-387'171.20	-398'790.30	11'619.10
2910	Fonds im Eigenkapital	-387'171.20	-398'790.30	11'619.10
292	Rücklagen der Globalbudgetbereiche	-401'632.23	-426'948.41	25'316.18
2920	Rücklagen der Globalbudgetbereiche	-401'632.23	-426'948.41	25'316.18
293	Vorfinanzierungen	-5'423'605.55	-5'460'237.55	36'632.00
2930	Vorfinanzierungen	-5'423'605.55	-5'460'237.55	36'632.00
296	Neubewertungsreserve Finanzvermögen	-374'042.22	-374'042.22	
2960	Neubewertungsreserve Finanzvermögen	-374'042.22	-374'042.22	
299	Bilanzüberschuss/-fehlbetrag	-13'520'520.53	-10'628'983.56	-2'891'536.97
2990	Jahresergebnis	-2'891'536.97	-1'043'395.71	-1'848'141.26
2999	Kumulierte Ergebnisse der Vorjahre	-10'628'983.56	-9'585'587.85	-1'043'395.71

Anlagenpiegel Anlagenklasse

Stadt Amriswil

Periode: 01.01.21..31.12.21

	Anschaffungskosten				Kumulierte Abschreibungen						Buchwert per 31.12.21
	Stand per 01.01.21	Zugänge (+) Abgänge (-)	Umgliederungen	Stand per 31.12.21	Stand per 01.01.21	Planmässige Abschreibungen	Ausserplanm. Abschreibungen Wertberichtigungen	Abgänge (+)	Umgliederungen	Stand per 31.12.21	
Sachanlagen FV											
1080 Grundstücke FV	19'956'694.60	-193'258.60	0.00	19'763'436.00	0.00	0.00	0.00	0.00	0.00	0.00	19'763'436.00
1084 Gebäude FV	4'445'600.00	0.00	0.00	4'445'600.00	0.00	0.00	0.00	0.00	0.00	0.00	4'445'600.00
Total Sachanlagen FV	24'402'294.60	-193'258.60	0.00	24'209'036.00	0.00	0.00	0.00	0.00	0.00	0.00	24'209'036.00
Sachanlagen VV											
1400 Grundstücke VV	1'146'256.45	479'935.15	259'077.50	1'885'269.10	-122'813.00	-59'414.00	0.00	0.00	0.00	-182'227.00	1'703'042.10
1401 Strassen / Verkehrswege	4'046'131.35	-281'245.35	924'513.45	4'689'399.45	-194'917.00	-115'701.00	0.00	0.00	0.00	-310'618.00	4'378'781.45
1402 Wasserbau	2.00	0.00	0.00	2.00	0.00	0.00	0.00	0.00	0.00	0.00	2.00
1403 Übrige Tiefbauten	134'719.75	99'118.40	0.00	233'838.15	-3'368.00	-32'925.00	0.00	0.00	0.00	-36'293.00	197'545.15
1404 Hochbauten	28'601'549.59	-413'513.95	360'767.05	28'548'802.69	-2'791'750.00	-1'212'444.00	0.00	0.00	0.00	-4'004'194.00	24'544'608.69
1405 Waldungen	1.00	0.00	0.00	1.00	0.00	0.00	0.00	0.00	0.00	0.00	1.00
1406 Mobilien VV	874'734.40	0.00	0.00	874'734.40	-171'182.00	-61'979.00	0.00	0.00	0.00	-233'161.00	641'573.40
1407 Anlagen im Bau VV	590'230.85	2'108'903.80	-1'544'358.00	1'154'776.65	0.00	0.00	0.00	0.00	0.00	0.00	1'154'776.65
Total Sachanlagen VV	35'393'625.39	1'993'198.05	0.00	37'386'823.44	-3'284'030.00	-1'482'463.00	0.00	0.00	0.00	-4'766'493.00	32'620'330.44
Investitionsbeiträge											
1464 Investitionsbeiträge an öffentliche Unternehmungen	6'900'513.45	27'627.60	62'000.00	6'990'141.05	-1'135'125.45	-170'111.00	0.00	0.00	0.00	-1'305'236.45	5'684'904.60
1465 Investitionsbeiträge an private Unternehmungen	1'981'292.85	0.00	0.00	1'981'292.85	-99'066.00	-49'533.00	0.00	0.00	0.00	-148'599.00	1'832'693.85
1469 Investitionsbeiträge an Anlagen im Bau	0.00	62'000.00	-62'000.00	0.00	0.00	0.00	0.00	0.00	0.00	0.00	0.00
Total Investitionsbeiträge	8'881'806.30	89'627.60	0.00	8'971'433.90	-1'234'191.45	-219'644.00	0.00	0.00	0.00	-1'453'835.45	7'517'598.45
Gesamttotal	68'677'726.29	1'889'567.05	0.00	70'567'293.34	-4'518'221.45	-1'702'107.00	0.00	0.00	0.00	-6'220'328.45	64'346'964.89

Anlagenspiegel 2021

Landkreditkonto

Nr.	Beschreibung	Anschaff.- kosten 31.12.20	Zugang in Periode	Verkauf in Periode	Anschaff.- kosten		Abschr. in Periode	Verk. Abschr. in Periode	Abschr. 31.12.21	Buchwert 31.12.20	Buchwert 31.12.21
					31.12.21	Abschr. 31.12.20					
963000	Liegenschaften des Finanzvermögens Allg.	0.00	946.20	0.00	946.20	0.00	0.00	0.00	0.00	0.00	946.20
ANR00151	Wiese Schwarzland	0.00	946.20	0.00	946.20	0.00	0.00	0.00	0.00	0.00	946.20
963005	Liegenschaft Poststrasse 5	2'300'000.00	0.00	0.00	2'300'000.00	0.00	0.00	0.00	0.00	2'300'000.00	2'300'000.00
ANR00006	Alte Post	2'300'000.00	0.00	0.00	2'300'000.00	0.00	0.00	0.00	0.00	2'300'000.00	2'300'000.00
963013	Liegenschaft Hotel Bahnhof	1'500'000.00	0.00	0.00	1'500'000.00	0.00	0.00	0.00	0.00	1'500'000.00	1'500'000.00
ANR00009	Liegenschaft Hotel Bahnhof	1'500'000.00	0.00	0.00	1'500'000.00	0.00	0.00	0.00	0.00	1'500'000.00	1'500'000.00
963018	Liegenschaft Markplatz 1	1'280'000.00	0.00	0.00	1'280'000.00	0.00	0.00	0.00	0.00	1'280'000.00	1'280'000.00
ANR00010	Liegenschaft Restaurant Marktplatz	1'280'000.00	0.00	0.00	1'280'000.00	0.00	0.00	0.00	0.00	1'280'000.00	1'280'000.00
Gesamt		5'080'000.00	946.20	0.00	5'080'946.20	0.00	0.00	0.00	0.00	5'080'000.00	5'080'946.20

GELDFLUSSRECHNUNG

Politische Gemeinde Amriswil

2021

CHF

Bezeichnung

Gesamtergebnis Erfolgsrechnung (+ = Ertragsüberschuss / - = Aufwandüberschuss)	2'891'536.97
Abschreibungen von Verwaltungsvermögen und Investitionsbeiträgen	1'703'559.00
Abtragung Bilanzfehlbetrag	0.00
Wertberichtigungen auf Darlehen und Beteiligungen	0.00
Auflösung passivierte Investitionsbeiträge (-)	0.00
Entnahme (-) aus Aufwertungsreserve (TG nicht relevant)	0.00
Realisierte Kursverluste (+) und Gewinne (-) / Wertberichtigungen Anlagen FV	-142'699.65
Aufwertung VV (-) (TG nicht relevant)	0.00
Abnahme (+) / Zunahme (-) von Forderungen	-1'067'791.14
Abnahme (+) / Zunahme (-) von aktiven Rechnungsabgrenzungen	261'834.93
Abnahme (+) / Zunahme (-) von Vorräten	0.00
Abnahme (-) / Zunahme (+) von laufenden Verbindlichkeiten	160'929.76
Abnahme (-) / Zunahme (+) von passiven Rechnungsabgrenzungen	380'705.86
Abnahme (-) / Zunahme (+) von kurzfristigen Rückstellungen	85'000.00
Abnahme (-) / Zunahme (+) von langfristigen Rückstellungen	0.00
Abnahme (-) / Zunahme (+) von Spezialfinanzierungen im Eigenkapital	360'377.12
Abnahme (-) / Zunahme (+) von Fonds im Eigenkapital	-11'619.10
Abnahme (-) / Zunahme (+) von Legaten und Stiftungen ohne eigene Rechtspersönlichkeit im EK	0.00
Abnahme (-) / Zunahme (+) von Rücklagen der Globalbudgetbereiche	-25'316.18
Abnahme (-) / Zunahme (+) von Vorfinanzierungen	-36'632.00
Geldfluss aus operativer Tätigkeit	4'559'885.57
Geldfluss aus Investitions- und Anlagentätigkeit	
Liquiditätswirksame Einnahmen (+) der Investitionsrechnung (exkl. Darlehen/Beteiligungen)	1'302'965.40
Liquiditätswirksame Ausgaben (-) der Investitionsrechnung (exkl. Darlehen/Beteiligungen)	-3'205'669.80
Rückzahlung bzw. Verkauf (+) von Darlehen und Beteiligungen, Grundkapitalien VV	2'000'000.00
Vergabe bzw. Kauf (-) von Darlehen und Beteiligungen, Grundkapitalien VV	0.00
Geldfluss aus Investitionstätigkeit ins Verwaltungsvermögen	97'295.60
Verkauf (+) von Sachanlagen FV	202'135.60
Kauf (-) / Investitionen (-) von Sachanlagen FV	-8'877.00
Zunahme (-) / Abnahme (+) von Kontokorrenten (aktive) mit Dritten	0.00
Verkauf (+) von Finanzanlagen FV	187'001.40
Kauf (-) von Finanzanlagen FV	0.00
Geldfluss aus Anlagentätigkeit ins Finanzvermögen	380'260.00
Geldfluss aus Investitions- und Anlagentätigkeit	477'555.60
Geldfluss aus Finanzierungstätigkeit	
Abnahme (-) / Zunahme (+) von Kontokorrenten (passive) mit Dritten	0.00
Aufnahme (+) von Finanzverbindlichkeiten	5'000'000.00
Rückzahlung (-) von Finanzverbindlichkeiten	-5'260'000.00
Abnahme (-) / Zunahme (+) von Verbindlichkeiten gegenüber Fonds im Fremdkapital	5'683.55
Zunahme (+) von Legaten und Stiftungen ohne eigene Rechtspersönlichkeit im EK	0.00
Geldfluss aus Finanzierungstätigkeit	-254'316.45
Total Geldfluss	4'783'124.72
Bestand Flüssige Mittel 1.1.	15'607'429.40
Bestand Flüssige Mittel 31.12.	20'390'554.12

Stadt Amriswil, Anhang zur Jahresrechnung am 31.12.2021

Verpflichtungen und Guthaben aus der Ausfinanzierung der Pensionskasse der Stadt Amriswil

Schulden der Stadt gegenüber der Pensionskasse

Betrieb	Deckungslücke am 01.01.2021	Zins 1.80%	Annuität -	Zusatz- zahlung -	Gesamtschuld am 31.12.2021	Annuitäts- rate p.a.	Restlaufzeit in Jahren
Gesamtbetrag Ausfinanzierung	979'144	17'625	85'147	0	911'621	85'147	12

Guthaben der Stadt gegenüber den übrigen angeschlossenen Betrieben

Betrieb	Deckungslücke am 01.01.2021	Zins + 1.80%	Annuität -	Zusatz- zahlung -	Deckungslücke am 31.12.2021	Annuitäts- rate p.a.	Restlaufzeit in Jahren
Alters- und Pflegezentrum Amriswil	871'839	15'693	75'815	0	811'716	75'815	12
Regio Energie Amriswil	0	0	0	0	0	0	0
Abwasserverband Aachtal	107'306	1'932	9'331	0	99'906	9'331	12
Autokurse Oberthurgau AG	0	0	0	0	0	0	0
Thurgau Tourismus	0	0	0	0	0	0	0
Verein Jugendarbeit Amriswil	0	0	0	0	0	0	0
Regionalplanungsr. Oberthurgau	0	0	0	0	0	0	0
Volksschulgemeinde Amriswil	0	0	0	0	0	0	0
Gesamttotal	979'144	17'625	85'147	0	911'621	85'147	
Nettoschuld der Stadt Amriswil	0	0	0	0	0	0	0

Die Höhe der Annuitätsrate gilt so lange, als kein Betrieb eine zusätzliche Abzahlung leistet und der Technische Zins der Pensionskasse unverändert bei 2.75 % bleibt. Anderenfalls wird der Restzins angepasst und als Folge daraus verändert sich die Annuitätsrate. Im Jahr 2018 haben 2 angeschlossene Arbeitgeber durch eine Zusatzzahlung die Restschuld beglichen. Im Jahr 2019 hat die Stadt Amriswil durch eine Zusatzzahlung die Restschuld beglichen. Der Zinssatz wurde im 2016 von 3 % auf 2.75 %, im 2017 von 2.75 % auf 2.50 %, im 2018 von 2.50 % auf 2.25 %, im 2019 von 2,25 % auf 2,00 % und im 2020 von 2,20 % auf 1,90 % und im 2021 auf 1.80% reduziert.

Stadt Amriswil / Anhang zur Jahresrechnung 2021

Grundlagen und Grundsätze zur Rechnungslegung

1. Angewandte Regelwerke für die Stadt Amriswil

Die Jahresrechnung der Stadt Amriswil wurde in Übereinstimmung mit der Verordnung des Regierungsrates über das Rechnungswesen der Gemeinden vom 23. April 2013 erstellt. Diese beruht auf den Grundsätzen des HRM2 der Konferenz der Kantonalen Finanzdirektoren.

2. Elemente der Jahresrechnung

Die Jahresrechnung besteht aus: Bilanz, Erfolgsrechnung, Investitionsrechnung, Geldflussrechnung und Anhang.

2a Bilanz

In der Bilanz werden die Aktiven (Vermögen) und die Passiven (Verpflichtungen) einander gegenübergestellt. Die Aktiven werden in Finanz- und Verwaltungsvermögen gegliedert. Die Passiven werden in Fremdkapital und Eigenkapital gegliedert. Die Struktur von Verwaltungs- und Finanzvermögen sowie die Verpflichtungskredite werden im Anhang dargestellt. Die Führung einer Anlagebuchhaltung ist verpflichtend.

2b Erfolgsrechnung

Die Erfolgsrechnung weist die Erträge und Aufwendungen des Geschäftsjahres aus. Sie wird dreistufig dargestellt.

In der ersten Stufe sind die mit der ordentlichen Tätigkeit zusammen hängenden Erträge und Aufwendungen dargestellt. Der Saldo dieser Stufe zeigt das Ergebnis aus betrieblicher Tätigkeit.

Die zweite Stufe zeigt die Aufwendungen und Erträge aus der Finanzierungstätigkeit. Zusammen mit dem Ergebnis aus Finanzierung zeigt der Saldo der zweiten Stufe das operative Ergebnis.

Die dritte Stufe enthält ausserordentliche Aufwendungen und Erträge mit denen in keiner Art und Weise gerechnet werden konnte und die sich der Einflussnahme und Kontrolle entziehen, oder nicht zum operativen Bereich gehören. Als ausserordentlicher Aufwand/Ertrag gelten auch zusätzliche Abschreibungen, die Abtragung eines Bilanzfehlbetrags sowie Einlagen in und Entnahmen aus Eigenkapital. Zusammen mit dem Ausserordentlichen Ergebnis zeigt der Saldo der dritten Stufe das Gesamtergebnis, welches das Eigenkapital verändert.

2c Investitionsrechnung

Die Investitionsrechnung weist die kreditpflichtigen Ausgaben und die mit solchen Investitionen zusammenhängenden Einnahmen aus. Dabei wird eine Aktivierungsgrenze pro Investition von CHF 100'000 angewendet. Anschaffungen unter diesem Betrag werden im Anschaffungsjahr der Erfolgsrechnung belastet.

2d Geldflussrechnung

Die Geldflussrechnung gibt Auskunft über die Herkunft und die Verwendung der Geldmittel. Sie stellt den Geldfluss aus operativer Tätigkeit (Erfolgsrechnung), Investitionstätigkeit (AV) respektive Anlagetätigkeit (FV) und Finanzierungstätigkeit gestuft dar. Das Ergebnis zeigt den Zu- und Abfluss liquider Mittel.

2e Anhang

Der Anhang zeigt alle zusätzlichen Informationen, die für das Verständnis der Rechnung und den Überblick über die finanzielle Lage und Entwicklung notwendig sind.

3. Bilanzierungsgrundsätze

- Vermögenswerte im Finanzvermögen werden bilanziert, wenn sie einen künftigen wirtschaftlichen Nutzen bringen und ihr Wert verlässlich ermittelt werden kann.
- Vermögenswerte im Verwaltungsvermögen werden bilanziert, wenn sie künftige Vermögenszuflüsse bewirken, oder einen mehrjährigen öffentlichen Nutzen aufweisen und ihr Wert verlässlich ermittelt werden kann.
- Verpflichtungen werden bilanziert, wenn ihre Erfüllung voraussichtlich zu einem Mittelabfluss führen wird und ihr Wert verlässlich ermittelt werden kann.
- Rückstellungen werden gebildet für bestehende Verpflichtungen, bei denen der Zeitpunkt der Erfüllung, oder die Höhe des künftigen Mittelabflusses mit Unsicherheiten behaftet ist.

4. Bewertungsgrundsätze

Es gilt für alle Positionen der Grundsatz der Einzelbewertung.

a) Forderungen und Verbindlichkeiten

Die Forderungen und Verbindlichkeiten werden zum Nominalwert bilanziert.

b) Fremdkapital

Das Fremdkapital wird zum Nominalwert bewertet.

c) Finanzvermögen

Das Finanzvermögen besteht aus den Vermögenswerten, die ohne Beeinträchtigung der Erfüllung öffentlicher Aufgaben veräussert werden könnten. Anlagen im Finanzvermögen werden bei erstmaliger Bilanzierung zu Anschaffungswerten bilanziert. Folgebewertungen erfolgen zum Verkehrswert. Die Verkehrswerte werden alle 5 Jahre überprüft und nötigenfalls angepasst. Im Jahr 2018 wurde zur Vorbereitung der Einführung von HRM2 eine Verkehrswertschätzung durchgeführt.

d) Verwaltungsvermögen

Das Verwaltungsvermögen umfasst jene Vermögenswerte, die unmittelbar der Erfüllung der öffentlichen Aufgaben dienen. Anlagen im Verwaltungsvermögen werden zu Anschaffungs- oder Herstellkosten bilanziert. Die Anlagen werden je Anlagekategorie nach der angenommenen Nutzungsdauer linear abgeschrieben. Restwerte (welche tiefer als eine Jahresabschreibung sind) werden im letzten Jahr abgeschrieben. Zusätzliche Abschreibungen sind zulässig. Sie müssen budgetiert und als ausserordentlicher Aufwand gebucht werden. Bei negativem Rechnungsabschluss sind keine zusätzlichen Abschreibungen möglich.

5. Für das Verwaltungsvermögen gelten folgende Nutzungsdauern:

<u>Anlagekategorie</u>	<u>Nutzungsdauer in Jahren (ND)</u>
Grundstücke nicht überbaut	40 Jahre
Gebäude, Hochbauten	33 Jahre
Tiefbauten (Strassen, Plätze, Friedhof etc.)	40 Jahre
Kanal- und Leitungsnetze, Gewässerverbauungen	50 Jahre
Orts- und Regionalplanungen sowie übrige Planungen	10 Jahre
Mobilien, Ausstattungen, Maschinen und allg. Motorfahrzeuge	8 Jahre
Spezialfahrzeuge (Feuerwehr, Strassenreinigung etc.)	15 Jahre
Informatik- und Kommunikationssysteme	4 Jahre
Immaterielle Anlagen	5 Jahre
Investitionsbeiträge	nach ND des finanzierten Objektes
Anlagen im Bau	keine Abschreibung
Darlehen	keine Abschreibung
Beteiligungen, Grundkapitalien	werden abgeschrieben wenn deren Wert unter den Buchwert sinkt

6. Fiskalertrag

Die Steuererträge werden bei Rechnungstellung verbucht. Die Gemeindesteuern eines Jahres setzen sich aus den provisorischen Rechnungen für das laufende Jahr und dem Steuerertrag aus Vorjahren aufgrund der definitiven Veranlagungen zusammen.

BETEILIGUNGS- UND GEWÄHRLEISTUNGSSPIEGEL 2021

Organisation	Rechtsform	Tätigkeitsgebiet	Anteil der Gemeinde	Buchwert per 31.12.	Risikobeurteilung
Privatrechtliche Unternehmungen (Aktiengesellschaften, Gesellschaften mit beschränkter Haftung, Genossenschaften)					
Abraxas Informatik AG, St. Gallen	Aktiengesellschaft	Informatiklösungen für Verwaltungen	500 Aktien	CHF 100'000	geringes Risiko, gute Geschäftsergebnisse, stetiges Wachstum, Haftung nur mit dem Aktienkapital
Autokurse Oberthurgau AG (AOT), Amriswil	Aktiengesellschaft	Gewährleistung eines gut funktionierenden öffentlichen Verkehrs	42 Aktien	CHF 1	Haftung nur mit dem Aktienkapital
Genossenschaft Winterwasser Oberthurgau, Romanshorn	Genossenschaft	Betrieb Tragflughalle im Seebad Romanshorn	kein	CHF 0	kein Risiko, Betriebskostenanteil befristet auf 5 Jahre von CHF 2.00 pro Einwohner
Genossenschaft Stadttheater St. Gallen	Genossenschaft	Kultur + Theater für die Grossregion	110 Anteilscheine	CHF 3	kein Risiko, es werden keine Beiträge mehr fällig
Genossenschaft ABA Arbeitsheim für betreutes Arbeiten, Amriswil	Genossenschaft	betreutes Wohnen und Arbeiten	10 Anteilscheine	CHF 2	kein Risiko, es werden keine Beiträge mehr fällig
Zweckverbände					
Abwasserverband Aachtal, Hefenhofen	Zweckverband	Sammlung, Reinigung und Entsorgung von Abwasser	62,554 %	CHF 1	überschaubares Risiko, da Präsidium, Aktuariat und Rechnungsführung bei Stadt Amriswil sind und die Kosten gem. Schlüssel auf die Gemeinden aufgeteilt werden
Regionale Schiessanlage, Almensberg	Zweckverband	Betrieb einer Schiessanlage	nach Anzahl Einwohner ca. 44 %	CHF 1	geringes Risiko, da mehrere Beteiligungen, nur Erhalt Infrastruktur der Schiessanlage
Kehrichtverwertung KVA Thurgau, Weinfelden	Zweckverband	Erbringung von Dienstleistungen im Entsorgungs- und Energiebereich	keiner	CHF 0	geringes Risiko, gute Geschäftsergebnisse, regelmässige Cash-Backs
öffentlich-rechtliche Anstalten					
Regio Energie Amriswil (REA), Amriswil	öffentlich-rechtliche Anstalt	Erbringen von Leistungen in den Bereichen Energie, Telekommunikation und Wasser im Raum Amriswil	100 % entspricht CHF 5 Mio. Dotationskapital	CHF 5'000'000	geringes Risiko, gute Geschäftsergebnisse, Stadtrat hat 2 Sitze im VR
Vereine					
Kinderhaus Floh	Verein	Betrieb einer Kindertagesstätte	58 %	CHF 0	Haftung: Vereinsvermögen / geringes Risiko
Conex Familia	Verein	öffentliche Fachstelle für Mütter- und Väterberatung, sowie Paar-, Familien- und Jugendberatung in der Region Amriswil-Bischofszell	variabel je nach Anzahl der Gemeinden	CHF 0	Haftung: Vereinsvermögen / geringes Risiko / Jahresbeitrag pro Einwohner
Bibliothek und Ludothek, Amriswil	Verein	+ Ludothekbetreiben einer Bibliothek	keiner	CHF 0	Haftung: Vereinsvermögen / geringes Risiko
Regionalplanungsgruppe Oberthurgau RPO	Verein	Koordination von Planungsarbeiten im öffentlichen Raum	keiner	CHF 0	Haftung: Vereinsvermögen / geringes Risiko
Spitex Oberthurgau, Amriswil	Verein	Ambulante Pflege und Betreuung	keiner	CHF 0	Haftung: Vereinsvermögen / geringes Risiko
Zivilschutzregion Oberthurgau, Amriswil	Verein	Erbringung der vorgeschriebenen Zivilschutzleistungen	keiner	CHF 0	Haftung: Vereinsvermögen / geringes Risiko
Verband Thurgauer Gemeinden (VTG), Weinfelden	Verein	Anlaufstelle für Thurgauer Gemeinden und Kontaktstelle zwischen Gemeinde und Kanton	keiner	CHF 0	Haftung: Vereinsvermögen / geringes Risiko
Diverse					
Alters- und Pflegezentrum (APZ), Amriswil	öffentlich-rechtliche Körperschaft	Pflege und Betreuung von Bewohnern	100 % = Dienststelle der Stadt mit eig. Bhtg.	CHF 0	geringes Risiko, gute Geschäftsergebnisse, selbsttragend
Alterswohnungen (ASA), Amriswil	öffentlich-rechtliche Körperschaft	Bereitstellung von Mieteigentum an betagte Einwohner	100 % = Dienststelle der Stadt mit eig. Bhtg.	CHF 0	geringes Risiko, gute Auslastung, selbsttragend

Eventualverbindlichkeiten	Laufzeit	Betrag	Bemerkungen
Pensionskasse der Stadt Amriswil	Ausfinanzierung aus Umstellung auf Beitragsprimat		siehe sep. Anhang

Eventualguthaben	Laufzeit	Betrag	Bemerkungen
keine			

Rückstellungsspiegel

Konto	Bezeichnung	Stand 01.01.2021	Erhöhungen 2021	Reduktionen 2021	Stand 31.12.2021	Grund der Veränderung
205	Kurzfristige Rückstellungen	245'000.00			330'000.00	
2050	aus Mehrleistungen des Personals	245'000.00			330'000.00	
2050.01	Rückstellungen Ferien + Überzeit	245'000.00	85'000.00		330'000.00	gemäss Stundenauswertung
209	Verbindlichkeiten gegenüber Spez. Finanzierungen und Fonds	489'186.35			494'869.90	
2092	Legate und Stiftungen	489'186.35			494'869.90	
2092.00	Spendenfonds Soz. Dienste	44'836.35	5'533.20	1'683.35	48'686.20	Kompetenz Sozialkomm.
2092.01	Schenkung für spez. Unterstützung	456.65		456.65	0.00	Kompetenz Sozialkomm.
2092.02	Fonds Erhalt Dorfbrunnen Schocherswil	106'091.75	1'060.90	2'148.55	105'004.10	Entnahme + Verzinsung 2021
2092.03	Pflanzenbau + Gewässerverbauungen	337'801.60	3'378.00		341'179.60	Verzinsung 2021
Total Rückstellungen		734'186.35			824'869.90	

Eigenkapitalnachweis

Konto	Bezeichnung	Stand 01.01.2021	Erhöhungen 2021	Reduktionen 2021	Stand 31.12.2021	Grund der Veränderung
290	Verpfl. Für Spez. Finanzierungen	8'498'591.46			8'858'968.58	
2900	Spezialfinanzierungen im EK	8'498'591.46			8'858'968.58	
2900.10	Überschuss Camping	390'036.40	93'262.32		483'298.72	positives Ergebnis 2021
2900.20	Überschuss Abwasserbeseitigung	5'070'644.03	74'325.61		5'144'969.64	positives Ergebnis 2021
2900.70	Überschuss Feuerwehr	3'037'911.03	192'789.19		3'230'700.22	positives Ergebnis 2021
291	Fonds	398'790.30			387'171.20	
2910	Fonds im Eigenkapital	398'790.30			387'171.20	
2910.00	Fonds für kulturelle Zwecke	64'364.20	643.65		65'007.85	Verzinsung 2021
2910.01	Naturschutzfonds	124'239.40	1'242.40	45'000.00	80'481.80	gemäss Budget 2021
2910.02	NHG-Fonds	149'486.70	201'494.85	170'000.00	180'981.55	gemäss Rechnung+Budget 2021
2910.70	Mehrwertabgabe Art. 65 PBG	60'700.00			60'700.00	
292	Rücklagen Globalbudgetbereiche	426'948.41			401'632.23	
2920.00	Rücklage Globalpauschale (5720)	105'347.00			105'347.00	
2920.01	Rücklage Asylbereich (5730)	321'601.41		25'316.18	296'285.23	negatives Ergebnis 2021
293	Vorfinanzierungen	5'460'237.55			5'423'605.55	
2930.01	Grundstückausgleichsreserve	2'800'000.00			2'800'000.00	
2930.02	Förderbeiträge sparsame Energienutzung	169'537.95	30'000.00	60'800.00	138'737.95	gemäss Budget 2021
2930.03	Renovation Urnenhalle	151'517.60	7'245.00		158'762.60	gemäss Budget 2021
2930.05	Neubau / Sanierung Werkhof	2'000'000.00			2'000'000.00	
2930.06	Vorfinanzierung Pensionierungen	339'182.00		13'077.00	326'105.00	Pensionierung

Eigenkapitalnachweis

Konto	Bezeichnung	Stand 01.01.2021	Erhöhungen 2021	Reduktionen 2021	Stand 31.12.2021	Grund der Veränderung
296	Neubewertungsreserve Finanzvermögen	374'042.22			374'042.22	
2960.00	Neubewertungsreserve Liegenschaften	374'042.22			374'042.22	
299	Bilanzüberschuss / -fehlbetrag	10'628'983.56			13'520'520.53	
2990.00	Jahresergebnis	1'043'395.71	2'891'536.97	1'043'395.71	2'891'536.97	Ergebnisverbuchung
2999.00	Kumulierte Ergebnisse Vorjahre	9'585'587.85	1'043'395.71		10'628'983.56	Ergebnisverbuchung
Total Eigenkapital		25'787'593.50			28'965'940.31	



Bilanz

per 31.12.2021

Konto	Bezeichnung	Laufendes Jahr per 31.12.2021		Vorjahr per 31.12.2020		%
1	Aktiven					
10	Umlaufvermögen					
10a	Flüssige Mittel					
1000	Kasse	5'487.10	S	8'228.00	S	-2'740.90 -33.31
1010	Postfinance 85-5030-5	25'005.59	S	453'873.42	S	-428'867.83 -94.49
1020	Bank TKB	2'085'929.62	S	2'148'259.21	S	-62'329.59 -2.90
10a	Flüssige Mittel	2'116'422.31	S	2'610'360.63	S	-493'938.32 -18.92
10b	Forderungen aus Lieferungen und					
1050	Debitoren Heimbewohner	1'374'963.75	S	1'233'983.55	S	140'980.20 11.42
1051	Debitoren Alterswohnungen	4'810.00	H	4'983.50	H	173.50 -3.48
1052	Debitoren Leistungen an Dritte	62'119.80	S	90'536.10	S	-28'416.30 -31.39
1055	Forderungen aus Barauslagen für	444.00	H	0.00		-444.00 100
1058	Delkredere Alterswohnungen	6'000.00	H	6'000.00	H	
1059	Delkredere zu Forderungen aus Lief. und	70'039.53	H	84'989.53	H	14'950.00 -17.59
10b	Forderungen aus Lieferungen und	1'355'790.02	S	1'228'546.62	S	127'243.40 10.36
	Leistungen					
10c	Übrige kurzfristige Forderungen					
1060	Übrige (kurzfristige) Forderungen	0.00		12'936.55	S	-12'936.55 -100
1061	Kassenstock Restaurant	900.00	S	900.00	S	
1065	Darlehen an MA für WB, Div.	3'000.00	S	16'300.00	S	-13'300.00 -81.60
1068	Verrechnungssteuer	17.40	S	17.40	S	
10c	Übrige kurzfristige Forderungen	3'917.40	S	30'153.95	S	-26'236.55 -87.01
10d	Vorräte und nicht fakturierte					
1070	Vorräte	38'710.61	S	32'113.16	S	6'597.45 20.54
10d	Vorräte und nicht fakturierte	38'710.61	S	32'113.16	S	6'597.45 20.54
	Dienstleistungen					
10e	Aktive Rechnungsabgrenzung					
1090	Aktive Rechnungsabgrenzung	0.00		8'060.60	S	-8'060.60 -100
1092	Aktive Rechnungsabgr. Kreditoren	5'726.50	S	6'365.10	S	-638.60 -10.03
10e	Aktive Rechnungsabgrenzung	5'726.50	S	14'425.70	S	-8'699.20 -60.30
10	Umlaufvermögen	3'520'566.84	S	3'915'600.06	S	-395'033.22 -10.09
11	Anlagenvermögen					
11c	Sachanlagen					
1100	Grundstücke	1.00	S	1.00	S	
1105	Immobilien Sachanlagen APZ	10'375'179.11	S	10'333'323.06	S	41'856.05 0.41
1109	Wertberichtigung immobile Sachanlagen	2'985'339.11	H	2'434'419.11	H	-550'920.00 22.63
1106	Immobilien Sachanlagen Alterswohnungen	10'386'390.50	S	10'386'390.50	S	
1108	Wertberichtigung immobile Sachanlagen	2'796'340.79	H	2'288'969.79	H	-507'371.00 22.17
1110	Mobile Sachanlagen	840'952.77	S	795'220.12	S	45'732.65 5.75
1119	Wertberichtigung mobile Sachanlagen	251'932.05	H	154'799.50	H	-97'132.55 62.75
1120	Fahrzeuge	1.00	S	1.00	S	
1150	Projektkosten Neubau	265'043.45	S	51'304.50	S	213'738.95 417
11c	Sachanlagen	15'833'955.88	S	16'688'051.78	S	-854'095.90 -5.12
11	Anlagenvermögen	15'833'955.88	S	16'688'051.78	S	-854'095.90 -5.12
1	Aktiven	19'354'522.72	S	20'603'651.84	S	-1'249'129.12 -6.06

Konto	Bezeichnung	Laufendes Jahr per 31.12.2021		Vorjahr per 31.12.2020		%
2	Passiven					
20	Fremdkapital					
20.1	Kurzfristiges Fremdkapital					
20.1a	Verbindlichkeiten aus Lieferungen und					
2000	Verbindlichkeiten aus Lieferungen und	458'853.45	H	926'687.75	H	467'834.30 -50.48
20.1a	Verbindlichkeiten aus Lieferungen und	458'853.45	H	926'687.75	H	467'834.30 -50.48
	Leistungen					
20.1c	Übrige kurzfristige Verbindlichkeiten					
200	Lohnabrechnungskonti					
2001	Kreditor AHV/IV/EO/ALV	22'133.05	S	0.00		22'133.05 100
2003	Abrechnungskonto BVG	618.65	S	0.00		618.65 100
2006	Abrechnungskonto Taggelder	5'915.80	H	26'768.90	H	20'853.10 -77.90
2008	Vorauszahlungen Personal	2'640.85	S	4'750.00	S	-2'109.15 -44.40
2009	Quellensteuer	83.10	S	3.80	H	86.90 -2287
200	Lohnabrechnungskonti	19'559.85	S	22'022.70	H	41'582.55 -189
201	Übrige kurzfristige Verbindlichkeiten					
2020	Vorauszahlungen Bewohner (Depot)	584'000.00	H	536'000.00	H	-48'000.00 8.96
2021	Vorauszahlungen Bewohner	14'576.05	H	18'018.15	H	3'442.10 -19.10
2025	Personalkasse	19'504.35	H	17'440.40	H	-2'063.95 11.83
2035	Durchlaufkonto Gutscheine	3'124.25	H	412.90	H	-2'711.35 657
201	Übrige kurzfristige Verbindlichkeiten	621'204.65	H	571'871.45	H	-49'333.20 8.63
20.1c	Übrige kurzfristige Verbindlichkeiten	601'644.80	H	593'894.15	H	-7'750.65 1.31
20.1d	Passive Rechnungsabgrenzung					
2040	Passive Rechnungsabgrenzung	1'861.55	H	0.00		-1'861.55 100
20.1d	Passive Rechnungsabgrenzung	1'861.55	H	0.00		-1'861.55 100
20.1	Kurzfristiges Fremdkapital	1'062'359.80	H	1'520'581.90	H	458'222.10 -30.13
20.2	Langfristiges Fremdkapital					
20.2a	Langfristige verzinsliche					
2060	Darlehensschulden Stadt Amriswil	5'000'000.00	H	5'500'000.00	H	500'000.00 -9.09
2061	Darlehensschulden Stadt Amriswil	6'000'000.00	H	6'500'000.00	H	500'000.00 -7.69
20.2a	Langfristige verzinsliche	11'000'000.00	H	12'000'000.00	H	1'000'000.00 -8.33
	Verbindlichkeiten					
20.2c	Rückstellungen					
2080	Rückstellungen (Werterhaltung Gebäude)	1'216'546.00	H	1'216'546.00	H	
2081	Rückstellungen (Pensionierungen)	152'008.00	H	172'748.35	H	20'740.35 -12.01
2082	Rückstellungen (Werterhaltung)	925'254.81	H	925'254.81	H	
2083	Rückstellungen (Wegfall WEG)	82'000.00	H	126'000.00	H	44'000.00 -34.92
2085	Rückstellungen (Mahlzeitendienst)	9'742.85	H	6'782.85	H	-2'960.00 43.64
2087	Rückstellungen (Personalanlässe)	85'000.00	H	85'000.00	H	
2090	Hilfsfonds	693'117.39	H	695'421.51	H	2'304.12 -0.33

Konto	Bezeichnung	Laufendes Jahr per 31.12.2021		Vorjahr per 31.12.2020		%	
2091	Schenkung für Tagesbetreuung	10'000.00	H	10'000.00	H		
2092	Fond Betreutes Wohnen	98'008.94	H	97'038.55	H	-970.39	1.00
2093	Schenkung künstlerischer Schmuck	29'144.95	H	29'144.95	H		
20.2c	Rückstellungen	3'300'822.94	H	3'363'937.02	H	63'114.08	-1.88
20.2	Langfristiges Fremdkapital	14'300'822.94	H	15'363'937.02	H	1'063'114.08	-6.92
20	Fremdkapital	15'363'182.74	H	16'884'518.92	H	1'521'336.18	-9.01
21	Eigenkapital						
21a	Grund-, Gesellschafter- oder Stift.						
2110	Eigenkapital Alterswohnungen	923'199.92	H	923'199.92	H		
21a	Grund-, Gesellschafter- oder Stift. Kapital	923'199.92	H	923'199.92	H		
21d	Freiwillige Gewinnreserven						
2190	Eigenkapital APZ	2'795'933.00	H	2'795'933.00	H		
21d	Freiwillige Gewinnreserven	2'795'933.00	H	2'795'933.00	H		
21	Eigenkapital	3'719'132.92	H	3'719'132.92	H		
2	Passiven	19'082'315.66	H	20'603'651.84	H	1'521'336.18	-7.38
	Unverbuchtes Ergebnis (S=Verlust, H=Gewinn)	272'207.06	H	0.00		-272'207.06	100

**Erfolgsrechnung**

APZ ohne Alterswohnungen

Konto	Bezeichnung	Laufendes Jahr von 01.01.2021 bis 31.12.2021	Budget von 01.01.2021 bis 31.12.2021	Abweichung	%	Vorjahr von 01.01.2020 bis 31.12.2020	Abweichung	%
1.-8.	Betriebsergebnis							
1.-7.	Ordentliches Ergebnis							
1.	Betriebsertrag							
1.1	Nettoerlöse aus Lieferungen und Leistungen							
60	Pensions-, Betreuungs-, Pflegekosten							
6000	Pensionstaxen stationäre Alterspflege	4'626'169.00 H	4'739'000.00 H	-112'831.00	-2.38	4'774'158.05 H	-147'989.05	-3.10
6005	Zuschlag Auswärtige	180'955.00 H	165'000.00 H	15'955.00	9.67	203'350.00 H	-22'395.00	-11.01
6020	Betreuungstaxen stationäre Alterspflege	1'621'270.00 H	1'690'000.00 H	-68'730.00	-4.07	1'551'852.00 H	69'418.00	4.47
6061	Pflegekosten stat. Alterspflege Versicherer	2'385'379.20 H	2'566'000.00 H	-180'620.80	-7.04	2'587'859.45 H	-202'480.25	-7.82
6062	Pflegekosten stat. Alterspflege Bewohner	1'013'255.50 H	1'045'000.00 H	-31'744.50	-3.04	1'046'607.80 H	-33'352.30	-3.19
6063	Pflegekosten stat. Alterspflege Gemeinde/Kanton	2'707'392.80 H	2'776'000.00 H	-68'607.20	-2.47	2'826'685.90 H	-119'293.10	-4.22
60	Pensions-, Betreuungs-, Pflegekosten	12'534'421.50 H	12'981'000.00 H	-446'578.50	-3.44	12'990'513.20 H	-456'091.70	-3.51
62	Medizinische Leistungen KVG							
6200	Medikamente nach SL-Liste (Spezialitätenliste)	268'560.90 H	260'000.00 H	8'560.90	3.29	273'592.40 H	-5'031.50	-1.84
6240	Pflegematerial nach MiGeL	83'412.35 H	90'000.00 H	-6'587.65	-7.32	94'136.50 H	-10'724.15	-11.39
62	Medizinische Leistungen KVG	351'973.25 H	350'000.00 H	1'973.25	0.56	367'728.90 H	-15'755.65	-4.28
63	Übrige medizinische Nebenleistungen							
6300	Übrige Medikamente	16'083.65 H	18'000.00 H	-1'916.35	-10.65	18'009.65 H	-1'926.00	-10.69
6350	Übriges Pflegematerial	581.95 H	1'000.00 H	-418.05	-41.81	327.15 H	254.80	77.88
6390	Übrige medizinische Nebenleistungen	0.00	1'000.00 H	-1'000.00	-100	0.00		100
63	Übrige medizinische Nebenleistungen	16'665.60 H	20'000.00 H	-3'334.40	-16.67	18'336.80 H	-1'671.20	-9.11
65	Übrige Leistungen für Heimbewohner							
6500	Leistungen der Küche	5'327.05 H	5'000.00 H	327.05	6.54	70.75 S	-5'397.80	-7629
6510	Kommunikation (Telefon ,Porti, Fax, Internet)	23'256.25 H	26'000.00 H	-2'743.75	-10.55	26'558.60 H	-3'302.35	-12.43
6530	Leistungen der Hauswirtschaft	21'395.00 H	20'000.00 H	1'395.00	6.98	21'027.35 H	367.65	1.75
6550	Aktivierungstherapie	0.00	1'000.00 H	-1'000.00	-100	71.25 H	-71.25	-100
6560	Coiffeur / Pédicure	5'514.55 H	6'000.00 H	-485.45	-8.09	3'836.70 H	1'677.85	43.73
6570	Bestattungswesen	21'200.00 H	18'000.00 H	3'200.00	17.78	21'000.00 H	200.00	0.95

**Erfolgsrechnung**

APZ ohne Alterswohnungen

Konto	Bezeichnung	Laufendes Jahr von 01.01.2021 bis 31.12.2021	Budget von 01.01.2021 bis 31.12.2021	Abweichung	%	Vorjahr von 01.01.2020 bis 31.12.2020	Abweichung	%
6580	Sonstige Leistungen an Heimbewohner	19'777.60 H	13'000.00 H	6'777.60	52.14	14'251.80 H	5'525.80	38.77
6590	Ertragsminderungen aus Leis. an Bewohner	56.20 H	20'000.00 S	-20'056.20	-100	3.30 S	-59.50	-1803
65	Übrige Leistungen für Heimbewohner	96'526.65 H	69'000.00 H	27'526.65	39.89	86'671.65 H	9'855.00	11.37
66a	Mietzinsen							
6600	Mietzinsertrag Spitex und Physio	59'580.00 H	60'000.00 H	-420.00	-0.70	58'250.00 H	1'330.00	2.28
6610	Saalmiete	189.80 H	1'000.00 H	-810.20	-81.02	227.70 H	-37.90	-16.64
66a	Mietzinsen	59'769.80 H	61'000.00 H	-1'230.20	-2.02	58'477.70 H	1'292.10	2.21
68	Leistungen an Personal und Dritte							
6800	Personalverpflegung	23'685.00 H	5'000.00 H	18'685.00	373	8'587.90 H	15'097.10	175
6830	Verkäufe an Personal und Dritte	2'215.75 H	2'000.00 H	215.75	10.79	4'167.65 H	-1'951.90	-46.83
6835	Mahlzeitendienst/Mittagsclub	127'543.95 H	170'000.00 H	-42'456.05	-24.97	167'024.65 H	-39'480.70	-23.64
6870	Umsatz Restaurant Egelmoos	154'340.95 H	300'000.00 H	-145'659.05	-48.55	203'718.70 H	-49'377.75	-24.24
6871	Interner Umsatz Restaurant	37'883.35 H	35'000.00 H	2'883.35	8.24	27'056.10 H	10'827.25	40.02
6880	Übrige Nebenerlöse	34'138.20 H	10'000.00 H	24'138.20	241	13'861.95 H	20'276.25	146
6890	Ertragsmind. aus Leistungen an Personal u. Dritte	0.00	1'000.00 S	-1'000.00	-100	0.00		100
68	Leistungen an Personal und Dritte	379'807.20 H	521'000.00 H	-141'192.80	-27.10	424'416.95 H	-44'609.75	-10.51
1.1	Nettoerlöse aus Lieferungen und Leistungen	13'439'164.00 H	14'002'000.00 H	-562'836.00	-4.02	13'946'145.20 H	-506'981.20	-3.64
1.2	Übrige Leistungen							
69	Betriebsbeiträge und Spenden (betrieblich)							
6970	Spenden von Kooperationen, Stiftungen, Privaten	0.00	1'000.00 H	-1'000.00	-100	0.00		100
69	Betriebsbeiträge und Spenden (betrieblich)	0.00	1'000.00 H	-1'000.00	-100	0.00		100
1.2	Übrige Leistungen	0.00	1'000.00 H	-1'000.00	-100	0.00		100
1.	Betriebsertrag	13'439'164.00 H	14'003'000.00 H	-563'836.00	-4.03	13'946'145.20 H	-506'981.20	-3.64
4.	Personalaufwand							
30	Lohn Ärzte							
3000	Ärzte	4'958.00 S	3'000.00 S	1'958.00	65.27	3'000.00 S	1'958.00	65.27
30	Lohn Ärzte	4'958.00 S	3'000.00 S	1'958.00	65.27	3'000.00 S	1'958.00	65.27
31	Lohn Pflege							
3110	Lohn Pflege Fachpersonal	3'418'595.45 S	3'500'000.00 S	-81'404.55	-2.33	3'515'271.00 S	-96'675.55	-2.75

**Erfolgsrechnung**

APZ ohne Alterswohnungen

Konto	Bezeichnung	Laufendes Jahr von 01.01.2021 bis 31.12.2021		Budget von 01.01.2021 bis 31.12.2021		Abweichung	%	Vorjahr von 01.01.2020 bis 31.12.2020		Abweichung	%
3115	Lohn Pflege Assistenzpersonal	2'465'879.30	S	2'630'000.00	S	-164'120.70	-6.24	2'657'491.00	S	-191'611.70	-7.21
3130	Lohn Pflegepersonal in Ausbildung	344'219.15	S	336'000.00	S	8'219.15	2.45	270'168.10	S	74'051.05	27.41
31	Lohn Pflege	6'228'693.90	S	6'466'000.00	S	-237'306.10	-3.67	6'442'930.10	S	-214'236.20	-3.33
32	Lohn andere Fachbereiche										
3250	Lohn Aktivierung	132'039.20	S	136'000.00	S	-3'960.80	-2.91	130'923.25	S	1'115.95	0.85
32	Lohn andere Fachbereiche	132'039.20	S	136'000.00	S	-3'960.80	-2.91	130'923.25	S	1'115.95	0.85
33	Lohn Leitung und Verwaltung										
3300	Lohn Leitung und Verwaltung	449'901.00	S	400'000.00	S	49'901.00	12.48	421'829.85	S	28'071.15	6.65
33	Lohn Leitung und Verwaltung	449'901.00	S	400'000.00	S	49'901.00	12.48	421'829.85	S	28'071.15	6.65
34	Lohn Ökonomie- und Hausdienst										
3400	Lohn Küche	852'170.90	S	883'000.00	S	-30'829.10	-3.49	869'906.00	S	-17'735.10	-2.04
3410	Lohn Lingerie	168'002.05	S	176'000.00	S	-7'997.95	-4.54	178'320.05	S	-10'318.00	-5.79
3490	Lohn Restaurant Egelmoos	181'582.40	S	225'000.00	S	-43'417.60	-19.30	213'097.15	S	-31'514.75	-14.79
34	Lohn Ökonomie- und Hausdienst	1'201'755.35	S	1'284'000.00	S	-82'244.65	-6.41	1'261'323.20	S	-59'567.85	-4.72
35	Lohn Technische Dienste										
3500	Lohn Technische Dienste	204'945.15	S	187'000.00	S	17'945.15	9.60	182'855.50	S	22'089.65	12.08
35	Lohn Technische Dienste	204'945.15	S	187'000.00	S	17'945.15	9.60	182'855.50	S	22'089.65	12.08
37	Sozialversicherungsaufwand										
3700	AHV, ALV, FAK	641'309.20	S	678'000.00	S	-36'690.80	-5.41	675'803.45	S	-34'494.25	-5.10
3710	Pensionskassen (BVG)	905'093.30	S	861'000.00	S	44'093.30	5.12	837'344.85	S	67'748.45	8.09
3720	Unfallversicherung (UVG)	68'708.00	S	66'000.00	S	2'708.00	4.10	69'804.70	S	-1'096.70	-1.57
3730	Krankentaggeldversicherung	120'639.65	S	104'000.00	S	16'639.65	16.00	109'882.80	S	10'756.85	9.79
3740	Teuerungszulagen Renten	67'259.30	S	70'000.00	S	-2'740.70	-3.92	70'991.55	S	-3'732.25	-5.26
37	Sozialversicherungsaufwand	1'803'009.45	S	1'779'000.00	S	24'009.45	1.35	1'763'827.35	S	39'182.10	2.22
38	Honorare für Leistungen Dritter										
3800	Temporärpersonal	9'307.50	S	50'000.00	S	-40'692.50	-81.39	71'751.40	S	-62'443.90	-87.03
38	Honorare für Leistungen Dritter	9'307.50	S	50'000.00	S	-40'692.50	-81.39	71'751.40	S	-62'443.90	-87.03
39	Personalnebenaufwand										

**Erfolgsrechnung**

APZ ohne Alterswohnungen

Konto	Bezeichnung	Laufendes Jahr		Budget		Abweichung		Vorjahr		Abweichung	
		von 01.01.2021 bis 31.12.2021	S	von 01.01.2021 bis 31.12.2021	S		%	von 01.01.2020 bis 31.12.2020	S		%
3900	Personalsuche	78'654.85	S	40'000.00	S	38'654.85	96.64	63'018.10	S	15'636.75	24.81
3910	Aus- und Fortbildung	117'527.75	S	130'000.00	S	-12'472.25	-9.59	71'765.25	S	45'762.50	63.77
3915	Qualitätssicherung	8'172.30	S	9'000.00	S	-827.70	-9.20	8'846.45	S	-674.15	-7.62
3920	Personalanlässe	2'465.10	S	15'000.00	S	-12'534.90	-83.57	306.50	S	2'158.60	704
3940	Spesenentschädigung Personal für Aus- und WB	277.70	S	1'000.00	S	-722.30	-72.23	362.00	S	-84.30	-23.29
3990	Übriger Personalnebenaufwand	41'198.65	S	35'000.00	S	6'198.65	17.71	50'586.85	S	-9'388.20	-18.56
3991	Spesen Freiwillige/Praktikanten	12'590.90	S	10'000.00	S	2'590.90	25.91	8'042.80	S	4'548.10	56.55
39	Personalnebenaufwand	260'887.25	S	240'000.00	S	20'887.25	8.70	202'927.95	S	57'959.30	28.56
4.	Personalaufwand	10'295'496.80	S	10'545'000.00	S	-249'503.20	-2.37	10'481'368.60	S	-185'871.80	-1.77
5.	Übriger betrieblicher Aufwand										
40	Medizinischer Bedarf										
4000	Medikamente nach SL-Liste (Spezialitätenliste)	137'481.00	S	160'000.00	S	-22'519.00	-14.07	139'749.85	S	-2'268.85	-1.62
4010	Übrige Medikamente	19'750.35	S	16'000.00	S	3'750.35	23.44	17'868.95	S	1'881.40	10.53
4020	Instrumente und Utensilien	74'746.99	S	60'000.00	S	14'746.99	24.58	65'047.40	S	9'699.59	14.91
4030	Pflegematerial nach MiGeL	63'979.75	S	72'000.00	S	-8'020.25	-11.14	77'163.90	S	-13'184.15	-17.09
4040	Übriges Pflegematerial	1'075.85	S	4'000.00	S	-2'924.15	-73.10	4'286.75	S	-3'210.90	-74.90
4050	Medizinische Fremdleistungen	0.00		2'000.00	S	-2'000.00	-100	2'457.00	S	-2'457.00	-100
4090	Übriger medizinischer Bedarf	2'299.45	S	3'000.00	S	-700.55	-23.35	1'784.05	S	515.40	28.89
40	Medizinischer Bedarf	299'333.39	S	317'000.00	S	-17'666.61	-5.57	308'357.90	S	-9'024.51	-2.93
41	Lebensmittel und Getränke										
4100	Fleisch, Wurst, Fisch, Geflügel	123'823.81	S	135'000.00	S	-11'176.19	-8.28	118'775.45	S	5'048.36	4.25
4110	Brot, Backwaren	77'587.99	S	88'000.00	S	-10'412.01	-11.83	81'857.60	S	-4'269.61	-5.22
4120	Milch, Milchprodukte, Eier	122'008.87	S	120'000.00	S	2'008.87	1.67	123'086.05	S	-1'077.18	-0.88
4130	Kolonialwaren	114'633.70	S	120'000.00	S	-5'366.30	-4.47	109'441.10	S	5'192.60	4.74
4140	Gemüse, Obst	118'214.11	S	115'000.00	S	3'214.11	2.79	112'771.50	S	5'442.61	4.83
4150	Getränke	64'579.23	S	70'000.00	S	-5'420.77	-7.74	62'220.70	S	2'358.53	3.79
41	Lebensmittel und Getränke	620'847.71	S	648'000.00	S	-27'152.29	-4.19	608'152.40	S	12'695.31	2.09
42	Haushalt										

**Erfolgsrechnung**

APZ ohne Alterswohnungen

Konto	Bezeichnung	Laufendes Jahr		Budget		Abweichung		Vorjahr		Abweichung	
		von 01.01.2021 bis 31.12.2021	S	von 01.01.2021 bis 31.12.2021	S		%	von 01.01.2020 bis 31.12.2020	S		%
4200	Textilien und Textilersatz	39'115.65	S	50'000.00	S	-10'884.35	-21.77	49'064.70	S	-9'949.05	-20.28
4201	Berufskleider	11'105.70	S	20'000.00	S	-8'894.30	-44.47	12'818.55	S	-1'712.85	-13.36
4210	Haushaltartikel	40'767.35	S	50'000.00	S	-9'232.65	-18.47	56'338.50	S	-15'571.15	-27.64
4211	Toilettenartikel	5'934.20	S	8'000.00	S	-2'065.80	-25.82	8'226.40	S	-2'292.20	-27.86
4220	Wasch- und Reinigungsmittel	83'348.45	S	78'000.00	S	5'348.45	6.86	77'327.40	S	6'021.05	7.79
4250	Hauswirtschaftliche Fremdleistungen (Reinigung)	376'580.05	S	384'000.00	S	-7'419.95	-1.93	375'365.60	S	1'214.45	0.32
4251	Hauswirtschaftliche Fremdleistungen (Wäscherei)	5'926.35	S	11'000.00	S	-5'073.65	-46.12	11'092.80	S	-5'166.45	-46.57
42	Haushalt	562'777.75	S	601'000.00	S	-38'222.25	-6.36	590'233.95	S	-27'456.20	-4.65
43	Unterhalt und Reparatur Immobilien u. Mobilien										
4300	Unterhalt und Reparaturen immobile Sachanlagen	216'076.30	S	200'000.00	S	16'076.30	8.04	149'694.85	S	66'381.45	44.34
4310	Unterhalt und Reparaturen mobile Sachanlagen	86'011.10	S	80'000.00	S	6'011.10	7.51	64'022.40	S	21'988.70	34.35
4320	Unterhalt und Betrieb Fahrzeuge	6'568.60	S	6'000.00	S	568.60	9.48	2'583.60	S	3'985.00	154
4380	Technisches Verbrauchsmaterial und Werkzeuge	10'919.00	S	10'000.00	S	919.00	9.19	7'234.75	S	3'684.25	50.92
43	Unterhalt und Reparatur Immobilien u. Mobilien	319'575.00	S	296'000.00	S	23'575.00	7.96	223'535.60	S	96'039.40	42.96
44b	Aufwand für Anlagenutzung										
4430	Mietzinsen	10'749.45	S	12'000.00	S	-1'250.55	-10.42	17'229.30	S	-6'479.85	-37.61
4450	Kleinanschaffungen (unter Grenzwert AV)	37'477.25	S	55'000.00	S	-17'522.75	-31.86	54'599.65	S	-17'122.40	-31.36
44b	Aufwand für Anlagenutzung	48'226.70	S	67'000.00	S	-18'773.30	-28.02	71'828.95	S	-23'602.25	-32.86
45	Energie und Wasser										
4500	Strom	167'479.30	S	160'000.00	S	7'479.30	4.67	166'969.25	S	510.05	0.31
4510	Gas	1'011.75	S	1'000.00	S	11.75	1.18	993.50	S	18.25	1.84
4540	Fernheizung	95'239.80	S	90'000.00	S	5'239.80	5.82	89'719.70	S	5'520.10	6.15
4550	Wasser inklusive Abwasser	48'379.85	S	52'000.00	S	-3'620.15	-6.96	53'522.40	S	-5'142.55	-9.61
45	Energie und Wasser	312'110.70	S	303'000.00	S	9'110.70	3.01	311'204.85	S	905.85	0.29
47	Büro und Verwaltung										
4700	Büromaterial, Drucksachen	28'793.40	S	23'000.00	S	5'793.40	25.19	29'323.90	S	-530.50	-1.81
4710	Kommunikation (Telefon, Porto, Fax, Internet)	16'379.20	S	22'000.00	S	-5'620.80	-25.55	21'177.65	S	-4'798.45	-22.66
4720	Fachliteratur, Zeitungen	4'361.10	S	4'000.00	S	361.10	9.03	2'587.00	S	1'774.10	68.58

**Erfolgsrechnung**

APZ ohne Alterswohnungen

Konto	Bezeichnung	Laufendes Jahr		Budget		Abweichung		Vorjahr		Abweichung	
		von 01.01.2021 bis 31.12.2021	S	von 01.01.2021 bis 31.12.2021	S		%	von 01.01.2020 bis 31.12.2020	S		%
4730	Beratungen, Rechnungsrevision	15'123.25	S	25'000.00	S	-9'876.75	-39.51	14'437.10	S	686.15	4.75
4740	Spesen Personal (exkl. Aus- und WB)	2'279.80	S	4'000.00	S	-1'720.20	-43.01	2'926.65	S	-646.85	-22.10
4750	Aufwand für administrative Fremdleistungen	16'450.00	S	14'000.00	S	2'450.00	17.50	20'434.00	S	-3'984.00	-19.50
4760	Bank- und Postfinance-Spesen	1'388.37	S	1'000.00	S	388.37	38.84	1'543.59	S	-155.22	-10.06
4770	Werbeaufwand / PR	29'220.55	S	22'000.00	S	7'220.55	32.82	27'030.85	S	2'189.70	8.10
4780	Informatik- und Kommunikations-Softwareunterhalt	144'591.72	S	100'000.00	S	44'591.72	44.59	96'836.15	S	47'755.57	49.32
4790	Übriger Büro- und Verwaltungsaufwand	22'149.15	S	9'000.00	S	13'149.15	146	8'960.85	S	13'188.30	147
47	Büro und Verwaltung	280'736.54	S	224'000.00	S	56'736.54	25.33	225'257.74	S	55'478.80	24.63
48	Übriger bewohnerbezogener Aufwand										
4810	Anlässe und Veranstaltungen	17'109.05	S	18'000.00	S	-890.95	-4.95	15'661.90	S	1'447.15	9.24
4820	Material Aktivierung/Beschäftigung	4'279.20	S	3'000.00	S	1'279.20	42.64	3'404.60	S	874.60	25.69
4850	Übrige bewohnerbezogene Fremdleistungen	1'393.50	S	10'000.00	S	-8'606.50	-86.07	10'250.55	S	-8'857.05	-86.41
4890	Übriger bewohnerbezogener Aufwand	14'297.35	S	10'000.00	S	4'297.35	42.97	13'251.00	S	1'046.35	7.90
48	Übriger bewohnerbezogener Aufwand	37'079.10	S	41'000.00	S	-3'920.90	-9.56	42'568.05	S	-5'488.95	-12.89
49	Übriger Sachaufwand										
4900	Prämien für Sachversicherungen	10'017.60	S	14'000.00	S	-3'982.40	-28.45	12'732.60	S	-2'715.00	-21.32
4910	Prämien für Haftpflicht- und Rechtsschutzvers.	11'775.40	S	6'000.00	S	5'775.40	96.26	8'454.00	S	3'321.40	39.29
4920	Abgaben und Gebühren	11'858.95	S	6'000.00	S	5'858.95	97.65	17'725.00	S	-5'866.05	-33.09
4940	Auslagen für Tiere	4'458.25	S	0.00		4'458.25	100	2'474.45	S	1'983.80	80.17
4980	Entsorgung (exklusive Abwasser)	19'877.50	S	17'000.00	S	2'877.50	16.93	16'877.25	S	3'000.25	17.78
4990	Übriger Sachaufwand	16'142.45	S	7'000.00	S	9'142.45	130	12'213.80	S	3'928.65	32.17
49	Übriger Sachaufwand	74'130.15	S	50'000.00	S	24'130.15	48.26	70'477.10	S	3'653.05	5.18
5.	Übriger betrieblicher Aufwand	2'554'817.04	S	2'547'000.00	S	7'817.04	0.31	2'451'616.54	S	103'200.50	4.21
6.	Abschreibungen und Wertberichtigungen										
44a	Abschreibungen										
4420	Abschreibungen auf immobilien Sachanlagen	550'920.00	S	550'000.00	S	920.00	0.17	549'155.00	S	1'765.00	0.32
4421	Abschreibungen auf mobilen Sachanlagen	97'225.55	S	95'000.00	S	2'225.55	2.34	97'991.15	S	-765.60	-0.78
44a	Abschreibungen	648'145.55	S	645'000.00	S	3'145.55	0.49	647'146.15	S	999.40	0.15

**Erfolgsrechnung**

APZ ohne Alterswohnungen

Konto	Bezeichnung	Laufendes Jahr von 01.01.2021 bis 31.12.2021	Budget von 01.01.2021 bis 31.12.2021	Abweichung	%	Vorjahr von 01.01.2020 bis 31.12.2020	Abweichung	%
6.	Abschreibungen und Wertberichtigungen	648'145.55 S	645'000.00 S	3'145.55	0.49	647'146.15 S	999.40	0.15
7.	Finanzaufwand und -ertrag							
46	Finanzaufwand							
4600	Bank- und Postfinance-Zinsen	0.58 S	1'000.00 S	-999.42	-99.94	0.00	0.58	100
4630	Darlehenszinsen	52'458.30 S	62'000.00 S	-9'541.70	-15.39	58'422.20 S	-5'963.90	-10.21
4690	Übriger Zinsaufwand (Fondszinsen)	7'054.63 S	7'000.00 S	54.63	0.78	6'967.15 S	87.48	1.26
46	Finanzaufwand	59'513.51 S	70'000.00 S	-10'486.49	-14.98	65'389.35 S	-5'875.84	-8.99
7.	Finanzaufwand und -ertrag	59'513.51 S	70'000.00 S	-10'486.49	-14.98	65'389.35 S	-5'875.84	-8.99
1.-7.	Ordentliches Ergebnis	118'808.90 S	196'000.00 H	314'808.90	-160	300'624.56 H	419'433.46	-139
1.-8.	Betriebsergebnis	118'808.90 S	196'000.00 H	314'808.90	-160	300'624.56 H	419'433.46	-139
9.	Ausserord., einmaliger oder periodenfremd. A/E							
70	Ausserordentlicher Aufwand und Ertrag							
7000	Ausserord. einmaliger u. periodenfremd. Aufwand	7'998.80 S	0.00	7'998.80	100	7'758.05 S	240.75	3.10
7060	Ausserord. einmaliger u. periodenfremd. Ertrag	160'181.60 H	0.00	160'181.60	100	11'086.55 H	149'095.05	1344
70	Ausserordentlicher Aufwand und Ertrag	152'182.80 H	0.00	152'182.80	100	3'328.50 H	148'854.30	4472
73	Fondsrechnung							
7300	Erträge Spenden, Kollekten, Schenkungen	10'041.25 H	10'000.00 H	41.25	0.41	16'875.65 H	-6'834.40	-40.50
7362	Aufwand Veranstaltungen/Beiträge Bewohner	19'400.00 S	36'000.00 S	-16'600.00	-46.11	8'262.10 S	11'137.90	134
7369	Einlagen/Bezüge Fonds	9'358.75 H	0.00	9'358.75	100	19'113.55 S	-28'472.30	-148
73	Fondsrechnung	0.00	26'000.00 S	-26'000.00	-100	10'500.00 S	-10'500.00	-100
9.	Ausserord., einmaliger oder periodenfremd. A/E	152'182.80 H	26'000.00 S	-178'182.80	-685	7'171.50 S	-159'354.30	-2222
11.	Jahresgewinn oder -verlust							
81	Erfolgsrechnung							
8100	Erfolgsrechnung	0.00	0.00		100	512'241.02 S	-512'241.02	-100
81	Erfolgsrechnung	0.00	0.00		100	512'241.02 S	-512'241.02	-100
11.	Jahresgewinn oder -verlust	0.00	0.00		100	512'241.02 S	-512'241.02	-100
	Unverbuchtes Ergebnis (S=Gewinn, H=Verlust)	33'373.90 S	170'000.00 S	-136'626.10	-80.37	218'787.96 H	-252'161.86	-115

**Erfolgsrechnung**

Alterswohnungen

Konto	Bezeichnung	Laufendes Jahr von 01.01.2021 bis 31.12.2021	Budget von 01.01.2021 bis 31.12.2021	Abweichung	%	Vorjahr von 01.01.2020 bis 31.12.2020	Abweichung	%
1.-8.	Betriebsergebnis							
1.-7.	Ordentliches Ergebnis							
1.	Betriebsertrag							
1.1	Nettoerlöse aus Lieferungen und Leistungen							
67	Nebenbetriebe							
675	Erträge Alterswohnungen / Betreutes Wohnen							
6750	Mietzinseinnahmen	888'039.00 H	886'000.00 H	2'039.00	0.23	840'643.00 H	47'396.00	5.64
6755	Garagenmiete	24'966.50 H	26'000.00 H	-1'033.50	-3.98	25'869.50 H	-903.00	-3.49
6780	WEG-Mietzinsverbilligung	44'000.00 H	44'000.00 H			67'398.00 H	-23'398.00	-34.72
6785	Betreuungspauschale Betreutes Wohnen	168'533.10 H	170'000.00 H	-1'466.90	-0.86	172'203.00 H	-3'669.90	-2.13
6790	Zusatzleistungen Betreutes Wohnen	470.50 H	1'000.00 H	-529.50	-52.95	662.80 H	-192.30	-29.01
6795	Nebenkostenerträge (Wasser, Strom, Heizung etc.)	167'829.70 H	156'000.00 H	11'829.70	7.58	173'145.66 H	-5'315.96	-3.07
6797	Dienstleistungen an Dritte	14'115.00 H	14'000.00 H	115.00	0.82	14'225.00 H	-110.00	-0.77
6799	Vorfinanzierung Wegfall WEG	0.00	0.00		100	21'000.00 H	-21'000.00	-100
675	Erträge Alterswohnungen / Betreutes Wohnen	1'307'953.80 H	1'297'000.00 H	10'953.80	0.84	1'315'146.96 H	-7'193.16	-0.55
67	Nebenbetriebe	1'307'953.80 H	1'297'000.00 H	10'953.80	0.84	1'315'146.96 H	-7'193.16	-0.55
1.1	Nettoerlöse aus Lieferungen und Leistungen	1'307'953.80 H	1'297'000.00 H	10'953.80	0.84	1'315'146.96 H	-7'193.16	-0.55
1.	Betriebsertrag	1'307'953.80 H	1'297'000.00 H	10'953.80	0.84	1'315'146.96 H	-7'193.16	-0.55
4.	Personalaufwand							
31	Lohn Pflege							
3140	Löhne Alterswohnungen + Betreutes Wohnen	202'563.75 S	210'000.00 S	-7'436.25	-3.54	204'337.85 S	-1'774.10	-0.87
3145	Bereitschaft Nachtdienst APZ	5'000.00 S	5'000.00 S			5'000.00 S		
31	Lohn Pflege	207'563.75 S	215'000.00 S	-7'436.25	-3.46	209'337.85 S	-1'774.10	-0.85
37	Sozialversicherungsaufwand							
3701	AHV, ALV, FAK - ASA	14'821.00 S	16'000.00 S	-1'179.00	-7.37	16'905.25 S	-2'084.25	-12.33
3711	Pensionskassen (BVG) - ASA	20'161.80 S	22'000.00 S	-1'838.20	-8.36	21'622.40 S	-1'460.60	-6.76
3721	Unfallversicherung (UVG) -ASA	1'583.30 S	2'000.00 S	-416.70	-20.84	1'737.30 S	-154.00	-8.86
3731	Krankentaggeldversicherung - ASA	2'734.20 S	3'000.00 S	-265.80	-8.86	2'711.00 S	23.20	0.86

**Erfolgsrechnung**

Alterswohnungen

Konto	Bezeichnung	Laufendes Jahr von 01.01.2021 bis 31.12.2021		Budget von 01.01.2021 bis 31.12.2021		Abweichung	%	Vorjahr von 01.01.2020 bis 31.12.2020		Abweichung	%
37	Sozialversicherungsaufwand	39'300.30	S	43'000.00	S	-3'699.70	-8.60	42'975.95	S	-3'675.65	-8.55
4.	Personalaufwand	246'864.05	S	258'000.00	S	-11'135.95	-4.32	252'313.80	S	-5'449.75	-2.16
5.	Übriger betrieblicher Aufwand										
42	Haushalt										
4252	Hauswirtschaftliche Fremdleistungen (Reinigung)	28'992.80	S	29'000.00	S	-7.20	-0.02	29'851.80	S	-859.00	-2.88
42	Haushalt	28'992.80	S	29'000.00	S	-7.20	-0.02	29'851.80	S	-859.00	-2.88
43	Unterhalt und Reparatur Immobilien u. Mobilien										
4301	Unterhalt und Reparaturen immobile Sachanlagen	101'035.70	S	120'000.00	S	-18'964.30	-15.80	100'848.85	S	186.85	0.19
4381	Technisches Verbrauchsmaterial und Werkzeuge	1'248.90	S	1'000.00	S	248.90	24.89	1'023.85	S	225.05	21.98
43	Unterhalt und Reparatur Immobilien u. Mobilien	102'284.60	S	121'000.00	S	-18'715.40	-15.47	101'872.70	S	411.90	0.40
44b	Aufwand für Anlagenutzung										
4451	Kleinanschaffungen (unter Grenzwert AV)	3'908.40	S	2'000.00	S	1'908.40	95.42	2'235.55	S	1'672.85	74.83
44b	Aufwand für Anlagenutzung	3'908.40	S	2'000.00	S	1'908.40	95.42	2'235.55	S	1'672.85	74.83
45	Energie und Wasser										
4501	Strom	6'290.80	S	6'000.00	S	290.80	4.85	6'452.35	S	-161.55	-2.50
4541	Fernheizung	58'250.15	S	55'000.00	S	3'250.15	5.91	56'029.90	S	2'220.25	3.96
4551	Wasser inkl. Abwasser (ab 2018)	19'244.60	S	20'000.00	S	-755.40	-3.78	21'553.90	S	-2'309.30	-10.71
45	Energie und Wasser	83'785.55	S	81'000.00	S	2'785.55	3.44	84'036.15	S	-250.60	-0.30
47	Büro und Verwaltung										
4701	Büromaterial, Drucksachen	1'213.55	S	1'000.00	S	213.55	21.36	1'117.10	S	96.45	8.63
4711	Kommunikation (Telefon, Porto, Fax, Internet)	3'500.00	S	3'000.00	S	500.00	16.67	3'905.30	S	-405.30	-10.38
4751	Aufwand für administrative Fremdleistungen	8'600.95	S	6'000.00	S	2'600.95	43.35	8'924.05	S	-323.10	-3.62
4775	Vorfinanzierung Rückstellung Wegfall WEG	0.00		0.00			100	21'000.00	S	-21'000.00	-100
4791	Übriger Büro- und Verwaltungsaufwand	845.85	S	5'000.00	S	-4'154.15	-83.08	20.00	H	865.85	-4329
47	Büro und Verwaltung	14'160.35	S	15'000.00	S	-839.65	-5.60	34'926.45	S	-20'766.10	-59.46
48	Übriger bewohnerbezogener Aufwand										
4811	Anlässe und Veranstaltungen	11'929.80	S	10'000.00	S	1'929.80	19.30	9'931.75	S	1'998.05	20.12
48	Übriger bewohnerbezogener Aufwand	11'929.80	S	10'000.00	S	1'929.80	19.30	9'931.75	S	1'998.05	20.12

**Erfolgsrechnung**

Alterswohnungen

Konto	Bezeichnung	Laufendes Jahr von 01.01.2021 bis 31.12.2021		Budget von 01.01.2021 bis 31.12.2021		Abweichung	%	Vorjahr von 01.01.2020 bis 31.12.2020		Abweichung	%
49	Übriger Sachaufwand										
4921	Gebühren, Sachversicherungen	4'745.35	S	5'000.00	S	-254.65	-5.09	4'000.40	S	744.95	18.62
4991	Übriger Sachaufwand	1'650.00	S	1'000.00	S	650.00	65.00	1'966.05	S	-316.05	-16.08
49	Übriger Sachaufwand	6'395.35	S	6'000.00	S	395.35	6.59	5'966.45	S	428.90	7.19
5.	Übriger betrieblicher Aufwand	251'456.85	S	264'000.00	S	-12'543.15	-4.75	268'820.85	S	-17'364.00	-6.46
6.	Abschreibungen und Wertberichtigungen										
44a	Abschreibungen										
4422	Abschreibungen auf immob. Sachanlagen AW	507'371.00	S	505'000.00	S	2'371.00	0.47	507'368.00	S	3.00	0.00
44a	Abschreibungen	507'371.00	S	505'000.00	S	2'371.00	0.47	507'368.00	S	3.00	0.00
6.	Abschreibungen und Wertberichtigungen	507'371.00	S	505'000.00	S	2'371.00	0.47	507'368.00	S	3.00	0.00
7.	Finanzaufwand und -ertrag										
46	Finanzaufwand										
4631	Darlehenszinsen	62'458.35	S	70'000.00	S	-7'541.65	-10.77	66'955.55	S	-4'497.20	-6.72
4691	Übriger Zinsaufwand (Fondszinsen)	970.39	S	1'000.00	S	-29.61	-2.96	960.80	S	9.59	1.00
46	Finanzaufwand	63'428.74	S	71'000.00	S	-7'571.26	-10.66	67'916.35	S	-4'487.61	-6.61
7.	Finanzaufwand und -ertrag	63'428.74	S	71'000.00	S	-7'571.26	-10.66	67'916.35	S	-4'487.61	-6.61
1.-7.	Ordentliches Ergebnis	238'833.16	H	199'000.00	H	39'833.16	20.02	218'727.96	H	20'105.20	9.19
1.-8.	Betriebsergebnis	238'833.16	H	199'000.00	H	39'833.16	20.02	218'727.96	H	20'105.20	9.19
9.	Ausserord., einmaliger oder periodenfremd. A/E										
73	Fondsrechnung										
7305	Vorschuss/Überschuss Betreutes Wohnen	0.00		0.00			100	60.00	H	-60.00	-100
73	Fondsrechnung	0.00		0.00			100	60.00	H	-60.00	-100
9.	Ausserord., einmaliger oder periodenfremd. A/E	0.00		0.00			100	60.00	H	-60.00	-100
	Unverbuchtes Ergebnis (S=Gewinn, H=Verlust)	238'833.16	S	199'000.00	S	39'833.16	20.02	218'787.96	S	20'045.20	9.16

Kommentar Jahresrechnung 2021

5 Alters- und Pflegezentrum Amriswil

Die Buchhaltung des Alters- und Pflegezentrums wird auf einer eigenen, von der Finanzverwaltung unabhängigen Software geführt (heim.net). Für die beiden Betriebe ‚Alters- und Pflegezentrum‘ und ‚Alterswohnungen/Betreutes Wohnen‘ wird je eines separate Rechnung geführt.

Für das Jahr 2021 war ein Ertragsüberschuss von 170'000 Franken veranschlagt. Mit einem **Gewinn von Fr. 33'373.90** fällt das Ergebnis in diesem schwierigen, von der Coronakrise geprägten Jahr, erfreulicherweise positiv aus.

Die deutlich tieferen Erträge infolge tiefer Bettenbelegung im 1. Quartal und gesunkener Pflegebedürftigkeit konnte durch eine konsequente Kostenkontrolle und Pandemie-Beiträge von Kanton und Versicherungen teilweise kompensiert werden.

Die wichtigsten Abweichungen werden untenstehend erläutert:

6000 Die Pensionstaxen liegen rund 112'000 Franken unter dem Budget, was auf eine historisch tiefe Belegung von 92.7% (Vorjahr 96.3%) zurückzuführen ist.

6005 Die Anzahl der auswärtigen Bewohner war im 2021 wieder etwas höher als im Vorjahr (+15'000 gegenüber dem Budget).

6020 Trotz einer Erhöhung der Betreuungspauschale per 1.1.2021 von 32 auf 35 Franken liegt diese Position wegen der tieferen Belegung rund 68'000 Franken unter dem Budget.

6061-6063 Die Pflgetaxen liegen aufgrund der tieferen Pflegeeinstufungen (CH-Index 0.947=110 Minuten direkte Pflege gegenüber 0.985=115 Minuten direkte Pflege im 2020) und der tieferen Anzahl Pflgetage rund 280'000 Franken unter dem Budget. Die Normkosten durch den Kanton werden jährlich der Kostenentwicklung angepasst.

6590 Im Berichtsjahr mussten ca. 14'950 Franken an – teils alten - Debitorenausständen abgeschrieben werden. Auf Wunsch der Revisionsstelle wurden diese Verluste direkt mit dem (bisher eher zu hohen) Delkredere verrechnet.

6800 Die Konsumationen von Mitarbeitenden im Restaurant, welche über den Lohn verrechnet werden, müssen neu auf dieses Konto (früher Konto 6870) gebucht werden.

6835 Die Anzahl Mahlzeitenlieferungen und der Umsatz im Mittagsclub ist im Jahr 2021 coronabedingt stark zurückgegangen.

6870/6871 Durch die Coronakrise und die Auflagen des Bundesrats an die Restaurants (2G-Regel) hat sich der Umsatz des Restaurants gegenüber dem Budget fast halbiert.

6880 Die Mehrerträge sind auf Einnahmen aus punktuelltem Personalverleih und Weiterverrechnung von Weiterbildungskosten zurückzuführen.

31 Die Besoldungen des Pflegepersonals liegen aufgrund des tieferen Pflegeaufwandes rund 3.6% unter dem Budget.

3300 Durch die Schaffung eines Portierdienstes (wegen der Corona-Krise) und die temporäre Erhöhung des Stellenplans liegen die Lohnkosten über dem Budget (+49'000). Enthalten sind in diesem Konto auch die Lohnanteile des Stadtrats und des IT-Verantwortlichen.

3490 Wegen der tieferen Frequentierung des Restaurants konnte der Personaleinsatz reduziert werden und offene Teilzeitstellen wurden temporär nicht besetzt.

3500 Die Abweichung von rund 17'000 Franken zum Budget ist auf den reglementarischen Lohnnachgenuss von 3 Monatslöhnen im Todesfall (Jürg Platt) zurückzuführen.

3700 Die tiefere Lohnsumme zieht generell auch eine Reduktion der Sozialversicherungsbeiträge nach sich.

3710 Die Differenz ist auf die Ausrichtung von Zusatzgutschriften bei der Pensionierung von langjährigen Mitarbeitenden (Umstellung Leistungs- auf Beitragsprimat) zurückzuführen.

3720-3730 Die Kosten für die Unfall- und Krankentaggeldversicherung sind infolge vieler Versicherungsfälle in den letzten Jahren markant gestiegen.

3800 Der budgetierte Betrag für Temporärpersonal musste nicht ausgeschöpft werden.

3900 Für Stelleninserate und Vermittlungsprämien musste rund doppelt so viel wie budgetiert ausgegeben werden.

3910 Die Kosten für die Aus- und Weiterbildung liegen wegen der Corona-Krise unter dem Budget (-13'000).

3920 Wegen der Corona-Krise konnten fast keine Personalanlässe durchgeführt werden.

4000 Durch den Wegfall von einigen sehr teuren Spezialmedikamenten für einzelne Bewohner (waren im Budget 2021 noch enthalten) liegen die Ausgaben rund 22'000 Franken unter dem Budget und somit auf Vorjahresniveau.

4020 Die Kosten für Corona-Schutzmaterial (Masken, Schutzkittel, Handschuhe, etc.) wurden in diesem Konto verbucht.

4030 Die tiefere Pflegebedürftigkeit hat auch einen tieferen Materialverbrauch zur Folge.

41 Die Kosten für Lebensmittel/Getränke liegen wegen der geringeren Anzahl Bettentage und dem tieferen Umsatz im Restaurant rund 27'000 Franken unter dem Budget.

4200 Es mussten im Berichtsjahr weniger Textilien ersetzt werden (-10'000).

4201 Es wurden weniger Berufskleider ersetzt, da eine komplette Neubeschaffung der Berufskleider des Bereichs Pflege im 2023 geplant ist.

4220 Die Differenz zum Budget (-10'000) ist auf den zurückgestellten Ersatz von Geschirr zurückzuführen.

4250 Die Kosten für die externe Reinigung liegen im Bereich des Vorjahres.

4251 Durch die fehlenden Bankette und Anlässe musste weniger Flachwäsche (Tischtücher) extern gewaschen werden

4300-4310 Die Unterhaltskosten liegen rund 8% über dem Budget.

45 Die Energiekosten sind um rund 3% gestiegen. Alleine dies Stromkosten betragen rund 170'000 Franken im Jahr, weshalb die zukünftige Erstellung einer Photovoltaikanlage auf dem Dach des APZ und der Alterswohnungen geprüft wird.

4730 Im 2021 mussten weniger externe Beratungen als budgetiert in Anspruch genommen werden.

4780 Durch die Anschaffung neuer, teils gesetzlich vorgeschriebener Softwareprodukte (SIDAS Datenschutz, EPD Elektronisches Patientendossier, RETIS Gebäudeunterhalt, Zusatzmodule zum RAI RUG, PKS Menübestellsystem) und die Anschaffung zusätzlicher Geräte liegen die IT-Kosten deutlich über dem Budget (+44'000).

4790 Die Budgetabweichung ist auf die Anschlusskosten an den Verein ESanita (Elektronisches Patientendossier) und die erstmals angefallene Mitgliedergebühr (6'000 + 2'500 Franken) zurückzuführen.

4850 Durch den pandemiebedingten Wegfall der Musiktherapie für die Bewohnenden (ca. 800 Franken pro Monat) liegt der Aufwand deutlich unter dem Budget.

4900-4910 Die Sach- und Haftpflichtversicherungen wurden überprüft und teils von der Stadt Amriswil neu abgeschlossen (Helvetia All Risk).

4940 Dieses Konto wurde im 2021 versehentlich nicht budgetiert.

4990 Die Gestaltungspauschale für die Wohnbereiche wurde von Fr. 200.—auf Fr. 400.—pro Semester erhöht, was im Budget noch nicht berücksichtigt war.

4400-4421 Die Abschreibungen werden dynamisch aus der Anlagebuchhaltung generiert und sind damit gut planbar.

4630 Die Darlehenszinsen sind durch das tiefe allgemeine Zinsniveau weiter gesunken (-9'000).

7000 Rückzahlung von Pflegebeiträgen durch eine Falscheinstufung im RAI RUG im Vorjahr.

7060 Dieser Betrag setzt sich wie folgt zusammen: Unterstützungsbeitrag Kt. Thurgau für Covid-Kosten 2020 (95'000 Franken), Versicherungsbeiträge Schweiz. Mobilien aus Pandemieversicherung (51'000 Franken), Gutschrift Curaviva Thurgau für Ausbildungsverpflichtung (10'000 Franken).

73 Der Übersichtlichkeit halber wird die Fondsrechnung neu so geführt, dass sie in sich ausgeglichen ist (Saldo 0), da sie auch keinen Einfluss auf das Jahresergebnis hat.

Alterswohnungen

Die Alterswohnungen der Stadt Amriswil gehören organisatorisch zum Alters- und Pflegezentrum Amriswil, es wird jedoch eine separate Rechnung geführt. Darin ist das Betreute Wohnen enthalten.

Für das Jahr 2021 war ein Ertragsüberschuss von 199'000 Franken budgetiert. Der **Gewinn** liegt mit **Fr. 238'833.16** rund 42'000 Franken über dem Budget, was auf die in vielen Bereichen tieferen Kosten zurückzuführen ist.

67 Die Erträge entsprechen damit ziemlich genau dem Budget (+0.84%).

6750 Die 66 Alterswohnungen waren auch im Berichtsjahr alle vermietet. Durch den Wegfall der WEG-Zusatzverbilligung im Jahr 2020 werden bei Neuvermietungen die Mietzinse jeweils angepasst.

6780 Die WEG-Mietzinsverbilligungen liefen per 30.06.2020 nach 25 Jahren aus. Bis ins Jahr 2022 wird dieser Einnahmenschluss durch Rückstellungen teilweise ausgeglichen (44'000 Franken). Per 1.1.2023 werden die Mietzinse der Mieter dann nochmals angepasst und der Ausgleich durch die Rückstellungen hinfällig.

6785 Die Nebenkostenerträge liegen rund 11'000 Franken über dem Budget und 5'000 Franken unter dem Vorjahr.

3140-3751 Der Personalaufwand liegt rund 4% unter dem Budget.

4301 Der bauliche Unterhalt lag im Jahr 2021 wie schon im Vorjahr rund 18'000 Franken unter dem Budget und wurde fürs Budget 2022 angepasst.

45 Die Energiekosten sind in den letzten Jahren gestiegen und liegen wie schon im Vorjahr über dem Budget (+3.44%).

4711

4791 Der budgetierte Betrag wurde wie schon im Vorjahr nicht ausgeschöpft.

4422 Die Abschreibungen werden in der Anlagebuchhaltung direkt berechnet und in die Finanzbuchhaltung übertragen. Der Abschreibungswert kann damit ziemlich genau prognostiziert werden und Abweichungen zum Budget und Vorjahr sind sehr gering.

4631 Die Darlehenszinsen liegen dank des tiefen Zinsniveaus unter dem Budget (-7'500).

16.02.2022/dn

Berichte der Revisionsstellen

Geschäfts- und Rechnungsprüfungskommission GRPK

Gemäss den gesetzlichen Bestimmungen, insbesondere Art. 42 - 47 der Gemeindeordnung (Ausgabe 2019), Art. 24 des Gesetzes über die Gemeinden und Art. 29 bis 32 der kantonalen Verordnung über das Rechnungswesen der Thurgauer Gemeinden, sowie dem Reglement über die GRPK (Ausgabe 2009) haben wir die Jahresrechnungen

- der Allgemeinen Verwaltung für das Jahr 2021, abgeschlossen per 31. Dezember 2021
- des Alters- und Pflegezentrums und der Alterswohnungen für das Jahr 2021, abgeschlossen per 31. Dezember 2021

geprüft. Für die Erstellung der Jahresrechnung ist der Stadtrat verantwortlich, während die Aufgabe der GRPK darin besteht, diese zu prüfen und zu beurteilen. Wir prüften die Posten und Angaben der Jahresrechnungen mittels Analysen und Erhebungen auf der Basis von Stichproben.

Wir stellen fest, dass die Bilanz, Investitions- und Erfolgsrechnungen mit den Buchhaltungen übereinstimmen, diese ordnungsgemäss geführt sind, der zentrale Steuerbezug ordnungsgemäss erfolgt und die gesetzlichen Vorschriften sowie die Finanzkompetenzen eingehalten sind.

Aufgrund der Ergebnisse der Prüfungen empfehlen wir, die Rechnung für das Jahr 2021 zu genehmigen.

Gemäss Beschluss des Stadtrates erfolgte die Prüfung der vorliegenden Rechnungen durch die Geschäfts- und Rechnungsprüfungskommission in Zusammenarbeit mit der Provida Wirtschaftsprüfung AG, Frauenfeld.

Amriswil, 8. März 2022

Die Geschäfts- und Rechnungsprüfungskommission GRPK: M. Ammann, T. Bischofberger, R. Brunner, M. Höltschi, L. Hungerbühler, A. Rohrer, C. Würth

Provida Wirtschaftsprüfung AG, Frauenfeld:
S. Eugster, O. Tschirren, M. Palazzesi, L. Scarfi

Genehmigung durch die Stimmberechtigten / Gewinnverwendung

Der Ertragsüberschuss der Jahresrechnung 2021 wird dem Eigenkapital zugewiesen, wofür keine separate Genehmigung der Stimmberechtigten erforderlich ist.

Aufgrund des sehr guten Rechnungsergebnisses hat der Stadtrat an der Sitzung vom 1. März 2022 aber beschlossen, 1 Mio. Franken in eine neu gebildete „Vorfinanzierung Neubau Bushof“ einzulegen. Diese Vorfinanzierung war nicht budgetiert und erfordert deshalb die Zustimmung der Stimmberechtigten.

Über das Kreditbegehren für den Neubau eines Bushofs und die Neuorganisation von Bahnhofplatz und Poststrasse wird am 15. Mai 2022 abgestimmt. Ungeachtet des Ausgangs dieser Urnenabstimmung steht fest, dass in den kommenden Jahren Investitionen in den Bushof unumgänglich sind, da die heute vorhandenen Haltekanten den gesetzlichen Vorschriften widersprechen. Die gebildete Vorfinanzierung sorgt dafür, dass die Laufende Rechnung der Stadt Amriswil nach Bauvollendung weniger stark mit Abschreibungen belastet wird.

Der Ertragsüberschuss wird somit wie folgt verwendet:

➤ Einlage in Vorfinanzierung Neubau Bushof	Fr. 1'000'000.00
➤ Zuweisung ins Eigenkapital	Fr. 1'891'536.97

Die Einlage in die Vorfinanzierung entspricht einem „Zusatzkredit“, der nicht in der Kompetenz des Stadtrates liegt und von den Stimmberechtigten zu genehmigen ist. Die Zustimmung zu diesem Geschäftsbericht bzw. zur Jahresrechnung 2021 gilt deshalb auch als Genehmigung der nicht budgetierten Einlage in die Vorfinanzierung.

Schlussbemerkungen und Anträge

Liebe Stimmbürgerinnen und Stimmbürger

Im Geschäftsjahr 2021 konnten wichtige Projekte für die Zukunft von Amriswil abgeschlossen oder vorangetrieben werden. Beispiele dafür sind die Inkraftsetzung der neuen Ortsplanung und die beiden Projekte für den Neubau des Werkhofs und für zusätzliche Alterswohnungen. Abgesehen von der Corona-Pandemie und deren Auswirkungen auf unsere Gesellschaft hat Amriswil ein gutes Jahr 2021 hinter sich. Dazu gehört natürlich auch der Umstand, dass die Rechnungsabschlüsse 2021 sehr erfreulich ausgefallen sind.

Die Stadt Amriswil hat in den vergangenen Jahren viel in die öffentliche Infrastruktur investiert. Als letztes grösseres Projekt ist nun noch der Neubau eines Bushofs mit der damit verbundenen Neuorganisation von Bahnhofplatz und Poststrasse im Finanzplan enthalten. Der Stadtrat erachtet dieses Bauvorhaben als besonders wichtig für die Zukunft von Amriswil.

Die Gemeindefinanzen haben sich in den letzten Jahren immer besser entwickelt, als dies der Finanzplan prognostizierte. Auf die seit etlichen Jahren im Finanzplan eingerechnete Steuerfusserhöhung konnte bisher verzichtet werden. Der Stadtrat ist deshalb überzeugt, dass die finanzielle Lage der Stadt Amriswil weiterhin gesund ist. Das sehr gute Ergebnis der Jahresrechnung 2021 und das vorhandene Eigenkapital tragen zu dieser Situation bei.

Die Behörde beantragt Ihnen, den Geschäftsbericht und die Rechnungen für das Jahr 2021 zu genehmigen.

Amriswil, 15. März 2022

Für den Stadtrat:

Der Stadtpräsident: Gabriel Macedo
Der Stadtschreiber: Roland Huser